



Statistische Berichte

Erben und Schenken in Bayern 2016



L IV 6 j 2016
Hrsg. im September 2017
Bestellnr. L4600C 201600

Zeichenerklärung

- 0 mehr als nichts, aber weniger als die Hälfte der kleinsten in der Tabelle nachgewiesenen Einheit
- nichts vorhanden oder keine Veränderung
- / keine Angaben, da Zahlen nicht sicher genug
- Zahlenwert unbekannt, geheimzuhalten oder nicht rechenbar
- ... Angabe fällt später an
- X Tabellenfach gesperrt, da Aussage nicht sinnvoll
- () Nachweis unter dem Vorbehalt, dass der Zahlenwert erhebliche Fehler aufweisen kann
- p vorläufiges Ergebnis
- r berichtigtes Ergebnis
- s geschätztes Ergebnis
- D Durchschnitt
- ≙ entspricht

Auf- und Abrunden

Im Allgemeinen ist ohne Rücksicht auf die Endsummen auf- bzw. abgerundet worden. Deshalb können sich bei der Summierung von Einzelangaben geringfügige Abweichungen zu den ausgewiesenen Endsummen ergeben. Bei der Aufgliederung der Gesamtheit in Prozent kann die Summe der Einzelwerte wegen Rundens vom Wert 100 % abweichen. Eine Abstimmung auf 100 % erfolgt im Allgemeinen nicht.

Publikationsservice

Das Bayerische Landesamt für Statistik veröffentlicht jährlich über 400 Publikationen. Das aktuelle Veröffentlichungsverzeichnis ist im Internet als Datei verfügbar, kann aber auch als Druckversion kostenlos zugesandt werden.

Kostenlos

ist der Download der meisten Veröffentlichungen, z.B. von Statistischen Berichten (PDF- oder Excel-Format).


Kostenpflichtig

sind alle Printversionen (auch von Statistischen Berichten), Datenträger und ausgewählte Dateien (z.B. von Verzeichnissen, von Beiträgen, vom Jahrbuch).

Newsletter Veröffentlichungen

Die Themenbereiche können individuell ausgewählt werden. Über Neuerscheinungen wird aktuell informiert.

Webshop

 Alle Veröffentlichungen sind im Internet verfügbar unter www.statistik.bayern.de/veroeffentlichungen

Impressum

Statistische Berichte

bieten in tabellarischer Form neuestes Zahlenmaterial der jeweiligen Erhebung. Dieses wird, soweit erforderlich, methodisch erläutert und kurz kommentiert.

Herausgeber, Druck und Vertrieb

Bayerisches Landesamt für Statistik
Nürnberger Straße 95
90762 Fürth

Papier

Gedruckt auf umweltfreundlichem Papier, chlorfrei gebleicht.

Vertrieb

E-Mail vertrieb@statistik.bayern.de
Telefon 089 2119-3205, 0911 98208-6270
Telefax 089 2119-3457

Auskunftsdiens

E-Mail info@statistik.bayern.de
Telefon 089 2119-3218
Telefax 089 2119-13580

© Bayerisches Landesamt für Statistik, Fürth 2017
Vervielfältigung und Verbreitung, auch auszugsweise, mit Quellenangabe gestattet.

Hinweis: Diese Druckschrift wird im Rahmen der Öffentlichkeitsarbeit der Bayerischen Staatsregierung herausgegeben. Sie darf weder von Parteien noch von Wahlwerbern oder Wahlhelfern im Zeitraum von fünf Monaten vor einer Wahl zum Zwecke der Wahlwerbung verwendet werden. Dies gilt für Landtags-, Bundestags-, Kommunal- und Europawahlen. Missbräuchlich ist während dieser Zeit insbesondere die Verteilung auf Wahlveranstaltungen, an Informationsständen der Parteien sowie das Einlegen, Aufdrucken und Aufkleben parteipolitischer Informationen oder Werbemittel. Untersagt ist gleichfalls die Weitergabe an Dritte zum Zwecke der Wahlwerbung. Auch ohne zeitlichen Bezug zu einer bevorstehenden Wahl darf die Druckschrift nicht in einer Weise verwendet werden, die als Parteinahme der Staatsregierung zugunsten einzelner politischer Gruppen verstanden werden könnte. Den Parteien ist es gestattet, die Druckschrift zur Unterrichtung ihrer eigenen Mitglieder zu verwenden.

Inhaltsverzeichnis

Vorbemerkungen	4
Methodische Hinweise	4
Begriffsbestimmungen/Erläuterungen	5

Abbildungen

Abb. 1	Ermittlung des steuerpflichtigen Erwerbs	7
Abb. 2	Überblick über die Steuerklassen, Freibeträge und Steuersätze	8
Abb. 3	Erwerbe von Todes wegen und Schenkungen in Bayern in den Jahren 2007 bis 2016	9
Abb. 4	Erbschaft- und Schenkungsteuerfälle, steuerpflichtiger Erwerb und festgesetzte Steuer in Bayern 2016 nach der Höhe des steuerpflichtigen Erwerbs	9
Abb. 5	Unbeschränkt steuerpflichtige Erwerbe in Bayern 2016 nach der Höhe des steuerpflichtigen Erwerbs und Steuerklassen	10
Abb. 6	Nachlassgegenstände in Bayern 2016 nach der Höhe des Reinnachlasses und Vermögensarten	10

Tabellen

Tabelle 1	Steuerpflichtige Erwerbe in Bayern nach Erwerbsart 2007-2016 (Zeitreihe)	11
Tabelle 2	Steuerpflichtige Erwerbe in Bayern 2016 nach Erwerbsart und der Art der Steuerpflicht	12
Tabelle 3	Steuerpflichtige Erwerbe in Bayern 2016 nach der Höhe des steuerpflichtigen Erwerbs, Art der Steuerpflicht und Erwerbsart	13
Tabelle 4	Unbeschränkt steuerpflichtige Erwerbe in Bayern 2016 nach der Höhe des steuerpflichtigen Erwerbs und Erwerbsart	14
Tabelle 5	Unbeschränkt steuerpflichtige Erwerbe in Bayern 2016 nach der Höhe des steuerpflichtigen Erwerbs, Steuerklassen und Erwerbsart	17
Tabelle 6	Ermittlung des steuerpflichtigen Erwerbs und der festgesetzten Steuer bei unbeschränkt steuerpflichtigen Erwerben in Bayern 2016	20
Tabelle 7	Nachlassgegenstände nach Vermögensarten, Nachlassverbindlichkeiten und Reinnachlass in Bayern 2016 nach der Höhe des Reinnachlasses	21
Tabelle 8	Nachlassgegenstände nach Vermögensarten, Nachlassverbindlichkeiten und Reinnachlass in Bayern 2016 nach der Höhe des Reinnachlasses und Steuerentstehungsjahr	22
Tabelle 9	Nachlassgegenstände nach Vermögensarten, Nachlassverbindlichkeiten und Reinnachlass in Bayern in den Festsetzungsjahren 2007 bis 2016 nach der Höhe des Reinnachlasses und Steuerentstehungsjahr	26

Vorbemerkungen

Der vorliegende Bericht enthält Ergebnisse der Erbschaft- und Schenkungsteuerstatistik 2016 für Bayern.

Im Rahmen dieser Statistik werden alle steuerpflichtigen Erwerbe (Vermögensübertragungen) erfasst, für die im Berichtsjahr aufgrund eines Erwerbs von Todes wegen oder einer Schenkung erstmals Erbschaft- oder Schenkungsteuer festgesetzt wurde. Die Mehrzahl der Vermögensübertragungen führt aufgrund der hohen Freibeträge und sonstigen Steuerbefreiungen jedoch nicht zu einem steuerpflichtigen Erwerb, wird deshalb in den Finanzämtern nicht bearbeitet, und ist folglich nicht in der Statistik enthalten. Fälle mit einem steuerpflichtigen Erwerb von Null, die zwar in den Finanzämtern bearbeitet werden, für die jedoch keine Steuern festgesetzt werden, werden ebenfalls nicht veröffentlicht.

Basis der diesjährigen Statistik bildet das Festsetzungsjahr 2016. Der Zeitpunkt der Steuerentstehung (Sterbedatum/Tag der Zuwendung) ist dabei nicht immer identisch mit dem Festsetzungsjahr, da die Steuerfestsetzung oftmals später erfolgt.

Methodische Hinweise

Rechtliche Grundlagen

Rechtsgrundlage für die Erbschaft- und Schenkungsteuerstatistik ist das Gesetz über Steuerstatistiken (StStatG), veröffentlicht als Art. 35 des Jahressteuergesetzes 1996 vom 11. Oktober 1995 (BGBl. I S. 1250, 1409) in seiner jeweils geltenden Fassung.

Maßgebend für die Erhebung der Erbschaft- und Schenkungsteuer ist das Erbschaft- und Schenkungsteuergesetz in der Fassung der Bekanntmachung vom 27. Februar 1997 (BGBl. I S. 378) unter Berücksichtigung späterer Änderungen.

Nach § 6 StStatG sind die Finanzbehörden der Länder auskunftspflichtig.

Erhebungsunterlagen und Durchführung

Die Erbschaft- und Schenkungsteuerstatistik ist eine Sekundärstatistik. Die Erhebung wird bundeseinheitlich seit 2007 jährlich durchgeführt (davor ab 2002 alle 5 Jahre). Ausgewertet werden die im Rahmen der Steuerfestsetzung bei den Erbschaftsteuerfinanzämtern erhobenen Daten aus den maschinellen Veranlagungsbescheiden. Diese werden vom Rechenzentrum der Bayerischen Finanzverwaltung an das Bayerische Landesamt für Statistik übermittelt.

Gemäß § 2 Abs. 7 StStatG werden in der Erbschaft- und Schenkungsteuerstatistik folgende Merkmale erfasst:

- steuerpflichtiger Erwerb nach Vermögensarten, Steuerklasse des Erwerbers, Steuersatz und festgesetzte Erbschaft- oder Schenkungsteuer mit den im Besteuerungsverfahren festgestellten Angaben; bei mehreren Erwerben aus dem Nachlass eines Inländers zusätzlich der Nachlass untergliedert nach Vermögensarten, sowie Abzüge für Nachlassverbindlichkeiten;
- Erwerbsart, Jahr der Entstehung der Steuer, Art der Steuerpflicht.

Ergebnisse der Erbschaft- und Schenkungsteuerstatistik werden auf Landesebene veröffentlicht, eine Darstellung darunter auf Kreis- oder Gemeindeebene ist nicht möglich. Den Ergebnissen für das Jahr 2016 liegt der Gebietsstand 31. Dezember 2016 zugrunde.

Begriffsbestimmungen / Erläuterungen

Gegenstand der Besteuerung der Erbschaft- und Schenkungsteuer ist die Bereicherung des Erben bzw. des Beschenkten, nicht der Nachlass als Ganzes. Die Erbschaftsteuer wird als Erbanfallsteuer erhoben. Die Schenkungsteuer ist eine Ergänzung zur Erbschaftsteuer. Sie soll eine Umgehung der Erbschaftsteuer durch Schenkung zu Lebzeiten verhindern.

Steuerpflicht

Der Erbschaft- und Schenkungsteuer unterliegen:

- der Erwerb von Todes wegen,
- die Schenkung unter Lebenden,
- Zweckzuwendungen,
- das Vermögen einer im Gesetz näher bestimmten Stiftung.

Die Steuerpflicht entsteht bei Erwerben von Todes wegen am Todestag des Erblassers, bei Schenkungen unter Lebenden mit dem Tag der Ausführung der Zuwendung, bei Zweckzuwendungen mit dem Zeitpunkt des Eintritts der damit verbundenen Verpflichtung des Beschwerten und bei Stiftungen in Zeitabständen von je 30 Jahren seit dem Zeitpunkt des ersten Übergangs von Vermögen auf die Stiftung oder auf den Verein.

Eine **unbeschränkte Steuerpflicht** liegt vor, wenn der Erblasser zur Zeit seines Todes, der Schenker zur Zeit der Ausführung der Schenkung oder der Erwerber zur Zeit der Entstehung der Steuer ein Inländer ist. Ist kein Inländer beteiligt, so werden in Deutschland auf Grund der **beschränkten Steuerpflicht** nur das Inlandsvermögen sowie das Nutzungsrecht daran besteuert.

Erwerb von Todes wegen

Zum Erwerb von Todes wegen gehören Erbschaften, Vermächtnisse, Pflichtteilsansprüche, Schenkungen auf den Todesfall, aber auch die Leistungen an den Berechtigten aus einer Lebensversicherung oder Ähnlichem.

Erbfall/Erbanfall

Mit dem Tode einer Person (Erbfall) geht deren Vermögen (Erbschaft) als Ganzes auf eine oder mehrere Personen (Erben) über (§ 1922 BGB).

Nachlassgegenstände

Beinhalten das Guthaben/Vermögen, das der Erblasser hinterlässt. Nachlassgegenstände sind unter anderem land- und forstwirtschaftliches Vermögen, Grund- und Betriebsvermögen sowie das übrige Vermögen (zum Beispiel Kapitalforderungen, Wertpapiere, Bankguthaben, Versicherungen, Renten, Bargeld, Hausrat usw.).

Nachlassverbindlichkeiten

Laut § 10 ErbStG sind Nachlassverbindlichkeiten die Erwerbslasten, die den Erwerb aus der Sicht des Steuerpflichtigen schmälern. Das sind zum Beispiel Hypotheken, Steuerschulden, Verbindlichkeiten, Erbfallkosten und Schulden, die mit dem erworbenen Vermögen in wirtschaftlichem Zusammenhang stehen.

Erbfallkosten/Erbfallkostenpauschbetrag

Ohne Nachweis können die Erbfallkosten pauschal mit einem Betrag von 10.300 € berücksichtigt werden (§ 10 Abs. 5 Nr. 3 ErbStG). Übersteigen die Kosten für die Bestattung, ein Grabdenkmal, Grabpflege, Nachlassregelung abzüglich Kostenersatz durch Dritte den Pauschbetrag, so können auch höhere Kosten bei einem Nachweis durch Belege angerechnet werden.

Reinnachlass

Nachlassgegenstände verringert um abzugsfähige Nachlassverbindlichkeiten. Der Reinnachlass wird nach der Erbquote anteilig auf die jeweiligen Erben aufgeteilt (**anteiliger Wert am Reinnachlass**).

Sonstige Erwerbe

Hierzu zählen der Erwerb durch Vermächtnis, der Erwerb aufgrund eines Vertrages zugunsten Dritter, der Erwerb aufgrund eines geltend gemachten Pflichtteilsanspruchs u. a.

Vermächtnis

Liegt vor, wenn der Erblasser durch Testament oder Erbvertrag einem anderen einen Vermögensvorteil zuwendet (Vermächtnis), ohne ihn zum Erben einzusetzen (§§ 1939, 1941 BGB). Dabei erhält der Vermächtnisnehmer (im Gegensatz zum Erben, der das ganze Vermögen oder einen Teil davon erbt) nur einen bestimmten Vermögensgegenstand aus dem Nachlass.

Schenkung

Jede freigiebige Zuwendung unter Lebenden, der Erwerb infolge Vollziehung einer Auflage oder Erfüllung einer Bedingung, Abfindungen und so weiter.

Vorerwerbe

Mehrere innerhalb von 10 Jahren von derselben Person an dieselbe Person anfallende Erwerbe (Schenkungen, Erwerbe von Todes wegen) werden für die Ermittlung der Steuer zusammengerechnet. Ausgehend vom jeweiligen Zeitpunkt der Steuerentstehung werden dem letzten Erwerb die früheren Erwerbe nach ihrem Wert hinzugerechnet. Damit wird verhindert, dass die Steuerpflicht durch mehrere kleine Zuwendungen umgangen wird. Bei der Ermittlung der Steuer wird die auf die früheren Erwerbe entfallende Steuer berücksichtigt.

Erwerb vor/nach Abzug

Vor bzw. nach Abzug von Steuerbefreiungen, Steuerbegünstigungen und Freibeträgen (außer dem persönlichen Freibetrag nach § 16 ErbStG).

Freibeträge

In der Erbschaft- und Schenkungsteuer werden dem Erwerber verschiedene Freibeträge und Steuerbefreiungen gewährt, u.a.

- Persönlicher Freibetrag (§ 16 ErbStG) bei Erwerben von Todes wegen und Schenkungen abhängig vom Verwandtschaftsgrad zum Erblasser/Schenker. Nur der über diesen Freibetrag hinausgehende Teil unterliegt der Besteuerung.
- Besonderer Versorgungsfreibetrag (§ 17 ErbStG) nur bei Erwerben von Todes wegen für Ehegatten, Lebenspartner und Kinder.
- Steuerbefreiungen nach § 13 ErbStG für den Erwerb von Hausrat und anderen beweglichen körperlichen Gegenständen, bei selbstgenutztem Wohnraum etc.
- Steuerbefreiung nach § 13 a ErbStG für Betriebsvermögen, land- und forstwirtschaftliches Vermögen und Anteile an Kapitalgesellschaften.
- Steuerbefreiung für zu Wohnzwecken vermietete Grundstücke nach § 13 c ErbStG.

Steuerpflichtiger Erwerb

Der steuerpflichtige Erwerb eines Erwerbers ist die Bemessungsgrundlage der Steuer, er ergibt sich aus dem um die Verbindlichkeiten verminderten Vermögenswert (= Wert des Erwerbs) abzüglich sämtlicher Steuerbefreiungen/Freibeträge und ggf. zuzüglich von Vorerwerben. Für die Ermittlung der Steuer wird auf volle 100 Euro abgerundet.

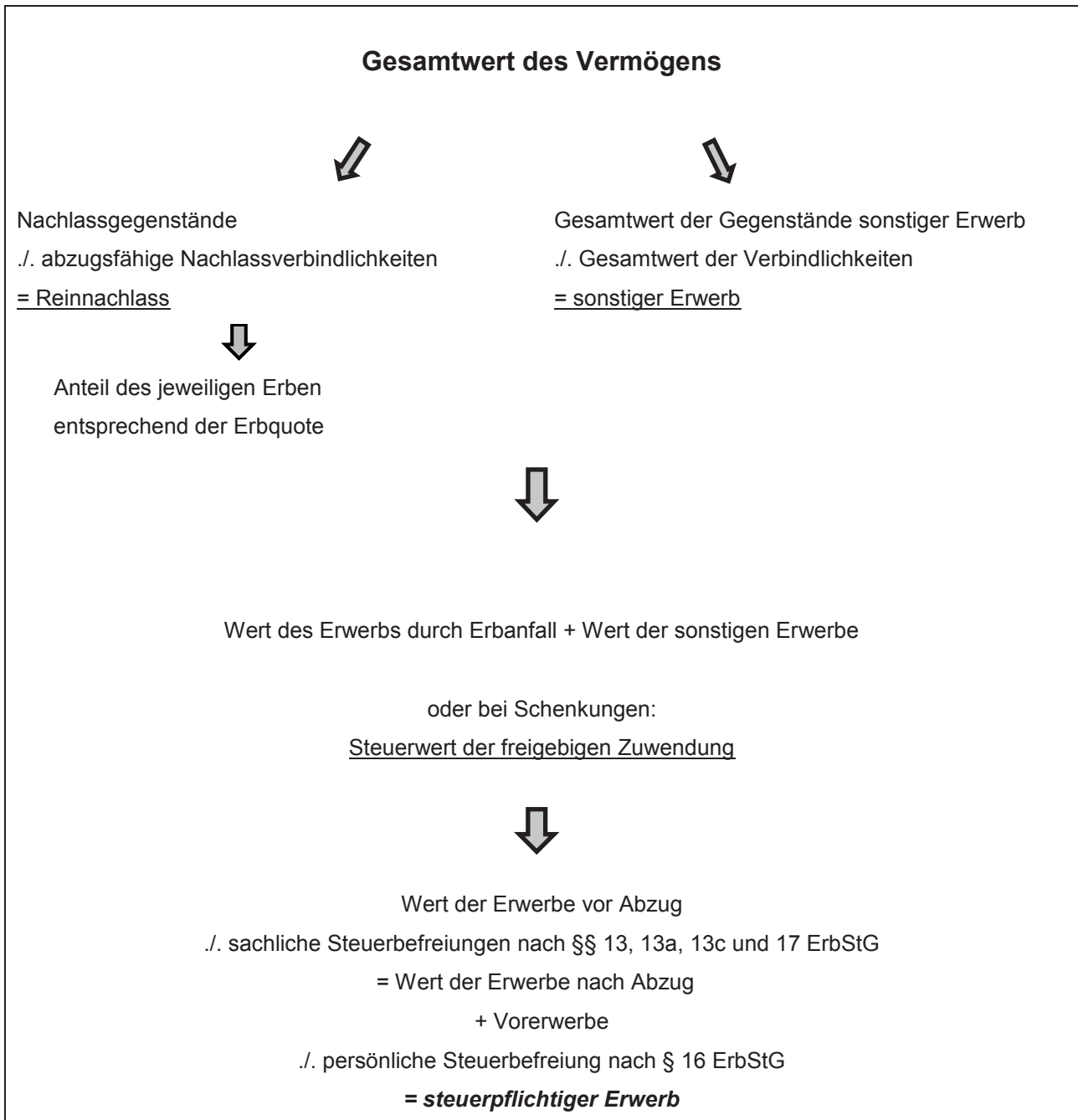
Steuersätze

Die für Erwerbe von Todes wegen und Schenkungen unter Lebenden gleichermaßen geltenden Steuersätze sind in Abhängigkeit der Höhe des steuerpflichtigen Erwerbs und der Steuerklasse des Erwerbers abgestuft (§19 ErbStG).

Steuerklassen

Unterschieden wird in Steuerklassen I, II und III je nach Verwandtschaftsverhältnis (§ 15 ErbStG).

Abb. 1 Ermittlung des steuerpflichtigen Erwerbs



Die einzelnen Vermögensgegenstände (Land- und forstwirtschaftliches Vermögen, Grundvermögen, Betriebsvermögen und übriges Vermögen) werden mit dem Wert angesetzt, der sich für sie nach dem Bewertungsgesetz i. d. F. der Bekanntmachung vom 1. Februar 1991 (BGBl I S.230) unter Berücksichtigung späterer Änderungen ergibt.

Abb. 2 Überblick über die Steuerklassen, Freibeträge und Steuersätze

Steuerklassen nach § 15 ErbStG und dazugehörige Personenkreise

bis 2008		2009 bis 2010		ab 2011	
Steuerklasse	Verwandtschaftsverhältnis	Steuerklasse	Verwandtschaftsverhältnis	Steuerklasse	Verwandtschaftsverhältnis
I		I		I	
I/1	- Ehegatte	I/1	- Ehegatte	I/1	- Ehegatte, Lebenspartner ³⁾
I/2	- Kinder und Stiefkinder	I/2	- Kinder und Stiefkinder	I/2	- Kinder und Stiefkinder
I/3	- Kinder verstorbener (Stief-) Kinder	I/3	- Kinder verstorbener (Stief-) Kinder	I/3	- Kinder verstorbener (Stief-) Kinder
	- Kinder noch lebender (Stief-) Kinder		- Kinder noch lebender (Stief-) Kinder		- Kinder noch lebender (Stief-) Kinder
	- andere Abkömmlinge der (Stief-) Kinder	I/4	- andere Abkömmlinge der (Stief-) Kinder	I/4	- andere Abkömmlinge der (Stief-) Kinder
	- (Adoptiv-) Eltern und Voreltern		- (Adoptiv-) Eltern und Voreltern		- (Adoptiv-) Eltern und Voreltern
	(nur beim Erwerb von Todes wegen)		(nur beim Erwerb von Todes wegen) ¹⁾		(nur beim Erwerb von Todes wegen)
II		II		II	
	- (Adoptiv-) Eltern und Voreltern		- (Adoptiv-) Eltern und Voreltern		- (Adoptiv-) Eltern und Voreltern
	(nur bei Schenkungen)		(nur bei Schenkungen)		(nur bei Schenkungen)
	- Geschwister		- Geschwister		- Geschwister
	- Nichten und Neffen		- Nichten und Neffen		- Nichten und Neffen
	- Stiefeltern		- Stiefeltern		- Stiefeltern
	- Geschiedener Ehegatte		- Geschiedener Ehegatte		- Geschiedener Ehegatte
	- Schwiegerkinder		- Schwiegerkinder		- aufgehobene Lebenspartnerschaft ³⁾
	- Schwiegereltern		- Schwiegereltern		- Schwiegerkinder
					- Schwiegereltern
III		III		III	
	- Lebenspartner	III/1	- Lebenspartner		- Übrige Erwerber und
	- Übrige Erwerber und	III/2	- Übrige Erwerber und		Zweckzuwendungen
	Zweckzuwendungen		Zweckzuwendungen		

Persönlicher Freibetrag nach § 16 ErbStG bei unbeschränkter Steuerpflicht*

bis 2008		2009 ¹⁾ bis 2010		ab 2011	
Personenkreis	EUR	Personenkreis	EUR	Personenkreis	EUR
Ehegatte	307 000	Ehegatte	500 000	Ehegatte, Lebenspartner ³⁾	500 000
Kinder und Stiefkinder,		Kinder und Stiefkinder,		Kinder und Stiefkinder,	
Kinder verstorbener (Stief-) Kinder	205 000	Kinder verstorbener (Stief-) Kinder	400 000	Kinder verstorbener (Stief-) Kinder	400 000
Kinder noch lebender (Stief-) Kinder	51 200	Kinder noch lebender (Stief-) Kinder	200 000	Kinder noch lebender (Stief-) Kinder	200 000
andere Abkömmlinge der (Stief-) Kinder,		andere Abkömmlinge der (Stief-) Kinder,		andere Abkömmlinge der (Stief-) Kinder,	
(Adoptiv-) Eltern und Voreltern (nur beim	51 200	(Adoptiv-) Eltern und Voreltern (nur beim	100 000	(Adoptiv-) Eltern und Voreltern (nur beim	100 000
Erwerb von Todes wegen)		Erwerb von Todes wegen)		Erwerb von Todes wegen)	
(Adoptiv-) Eltern und Voreltern		(Adoptiv-) Eltern und Voreltern		(Adoptiv-) Eltern und Voreltern	
(nur bei Schenkungen), Geschwister,		(nur bei Schenkungen), Geschwister,		(nur bei Schenkungen), Geschwister,	
Nichten, Neffen, Stiefeltern,		Nichten, Neffen, Stiefeltern,		Nichten, Neffen, Stiefeltern,	
geschiedener Ehegatte,		geschiedener Ehegatte,		geschiedener Ehegatte,	
Schwiegerkinder, Schwiegereltern	10 300	Schwiegerkinder, Schwiegereltern	20 000	aufgehobene Lebenspartnerschaft ³⁾ ,	20 000
Lebenspartner	5 200	Lebenspartner	500 000	Schwiegerkinder, Schwiegereltern	
Übrige Erwerber und		Übrige Erwerber und		Übrige Erwerber und	
Zweckzuwendungen	5 200	Zweckzuwendungen	20 000	Zweckzuwendungen	20 000

* Bei beschränkter Steuerpflicht gilt ein Freibetrag von 2.000 Euro (bis 31.12.2008: 1.100 Euro).

Besonderer Versorgungsfreibetrag nach § 17 ErbStG

bis 2008		ab 2009	
Personenkreis	EUR	Personenkreis	EUR
Ehegatte	256 000	Ehegatte, Lebenspartner	256 000
Kinder (i.S.d. §15 Abs. 1 Nr. 2 ErbStG)		Kinder (i.S.d. §15 Abs. 1 Nr. 2 ErbStG)	
bis zu 5 Jahren	52 000	bis zu 5 Jahren	52 000
mehr als 5 bis zu 10 Jahren	41 000	mehr als 5 bis zu 10 Jahren	41 000
mehr als 10 bis zu 15 Jahren	30 700	mehr als 10 bis zu 15 Jahren	30 700
mehr als 15 bis zu 20 Jahren	20 500	mehr als 15 bis zu 20 Jahren	20 500
mehr als 20 Jahren bis zur Vollendung		mehr als 20 Jahren bis zur Vollendung	
des 27. Lebensjahres	10 300	des 27. Lebensjahres	10 300

Steuerbefreiungen nach § 13 ErbStG

bis 2008		2009 ¹⁾ bis 2010		ab 2011	
Gegenstände/Personenkreis	EUR	Gegenstände/Personenkreis	EUR	Gegenstände/Personenkreis	EUR
Hausrat	41 000	Hausrat	41 000	Hausrat	41 000
Personen der Steuerklasse I		Personen der Steuerklasse I		Personen der Steuerklasse I	
		Lebenspartner (Steuerklasse III)			
andere bewegliche körperliche	10 300	andere bewegliche körperliche	12 000	andere bewegliche körperliche	12 000
Gegenstände		Gegenstände		Gegenstände	
Personen der Steuerklasse I		Personen der Steuerklasse I		Personen der Steuerklasse I	
		Lebenspartner (Steuerklasse III)			
Hausrat und	10 300	Hausrat und	12 000	Hausrat und	12 000
andere bewegliche körperliche		andere bewegliche körperliche		andere bewegliche körperliche	
Gegenstände		Gegenstände		Gegenstände	
Personen der Steuerklassen II u. III		Personen der Steuerklassen II u. III		Personen der Steuerklassen II u. III	
		(ohne Lebenspartner)			

Steuersätze nach § 19 ErbStG

Wert des steuerpfl. Erwerbs bis einschl. ... EUR ⁴⁾	bis 2008			Wert des steuerpfl. Erwerbs bis einschl. ... EUR ⁴⁾	ab 2009 ¹⁾			ab 2010		
	Prozentsatz in der Steuerklasse				Prozentsatz in der Steuerklasse			Prozentsatz in der Steuerklasse		
	I	II	III		I	II	III	I	II ²⁾	III
52 000	7	12	17	75 000	7	30	30	7	15	30
256 000	11	17	23	300 000	11	30	30	11	20	30
512 000	15	22	29	600 000	15	30	30	15	25	30
5 113 000	19	27	35	6 000 000	19	30	30	19	30	30
12 783 000	23	32	41	13 000 000	23	50	50	23	35	50
25 565 000	27	37	47	26 000 000	27	50	50	27	40	50
über 25.565.000	30	40	50	über 26.000.000	30	50	50	30	43	50

¹⁾ Recht ab 01.01.2009 (Erbstiftungsreformgesetz - ErbStRG).

²⁾ Recht ab 01.01.2010 (Wachstumsbeschleunigungsgesetz).

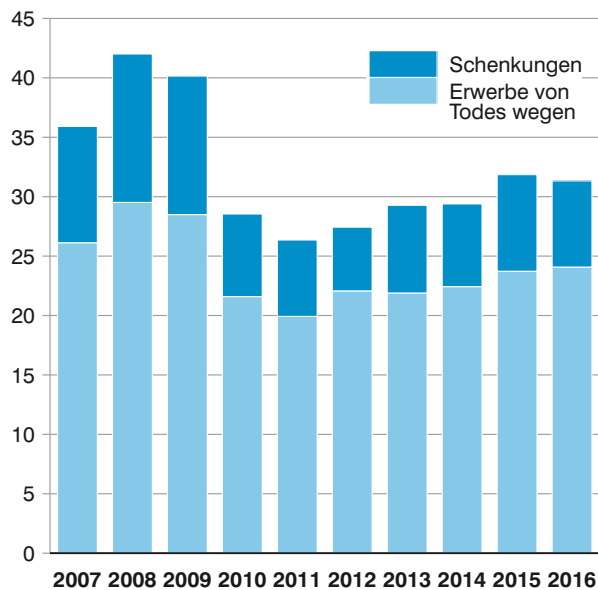
³⁾ Recht ab 14.12.2010 (Jahressteuergesetz 2010 - JStG 2010).

⁴⁾ § 19 Abs. 3 ErbStG beinhaltet eine Härtefallregelung die besagt, dass beim Überschreiten einer Größenklasse des steuerpflichtigen Erwerbs, die Mehrsteuer auf den Mehrerwerb begrenzt wird. So wird z.B. ein steuerpflichtiger Erwerb der Steuerklasse I in Höhe von 300.800 Euro (bei Recht ab 01.01.2009) nicht zum Steuersatz von 15%, sondern bis zur Wertgrenze mit 11% versteuert. Nur der Mehrerwerb, d.h. der Betrag, der die vorhergehende Größenklasse übersteigt (800 Euro) wird mit 50% besteuert. Der Steuerzahler "spart" damit insgesamt 11.720 Euro Steuern.

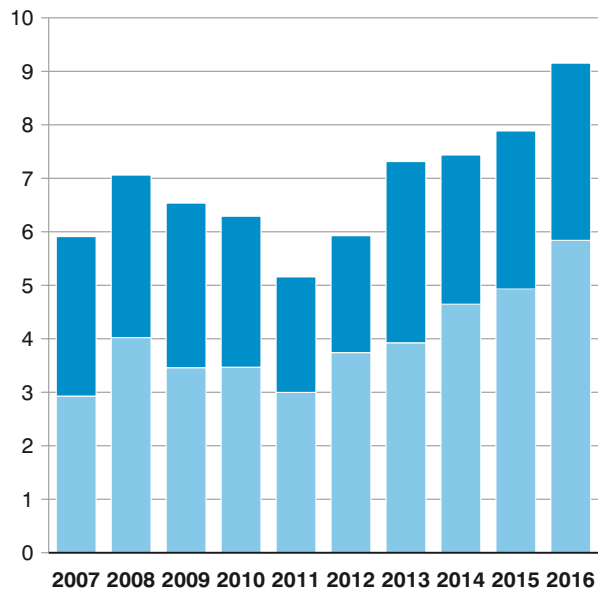
Quelle: Statistisches Bundesamt, Finanzen und Steuern Erbschaft- und Schenkungsteuer 2015, Seite 6 f.

Abb. 3
Erwerbe von Todes wegen und Schenkungen in Bayern in den Jahren 2007 bis 2016*

Steuerfälle
in Tausend



steuerpflichtiger Erwerb
in Milliarden Euro

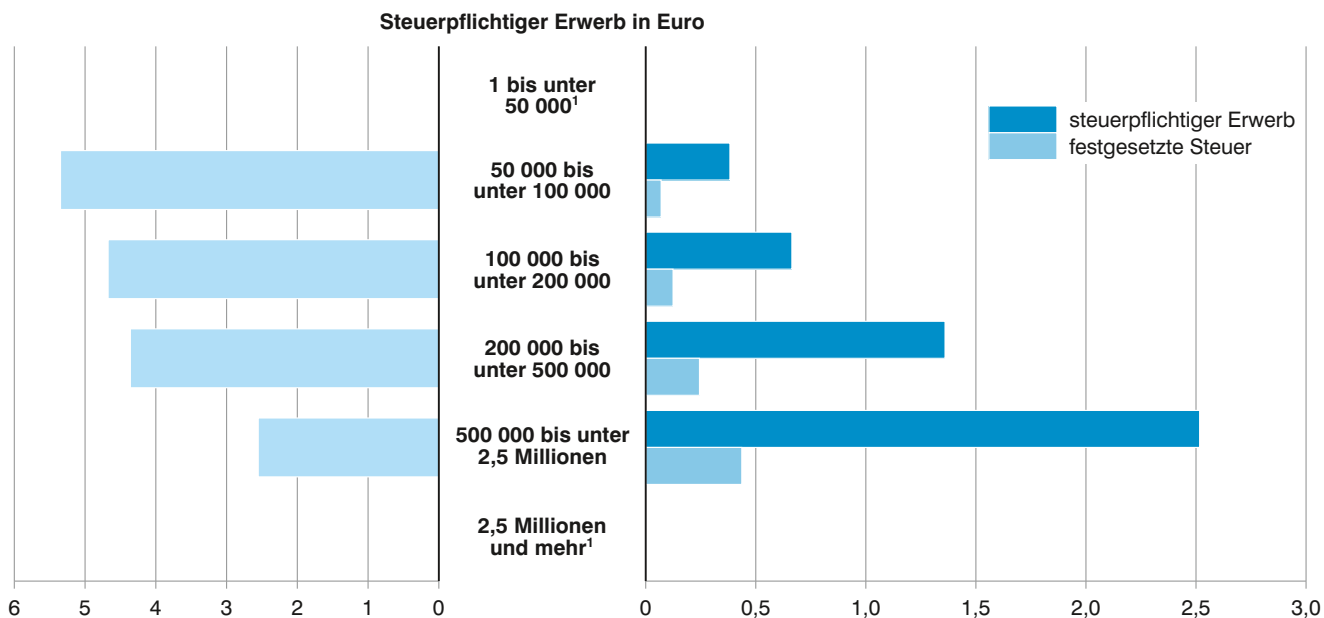


* Für detaillierte Informationen siehe Tabelle 1.

Abb. 4
Erbschaft- und Schenkungsteuerfälle, steuerpflichtiger Erwerb und festgesetzte Steuer in Bayern 2016 nach der Höhe des steuerpflichtigen Erwerbs*

Steuerfälle
in Tausend

steuerpflichtiger Erwerb und festgesetzte Steuer
in Milliarden Euro



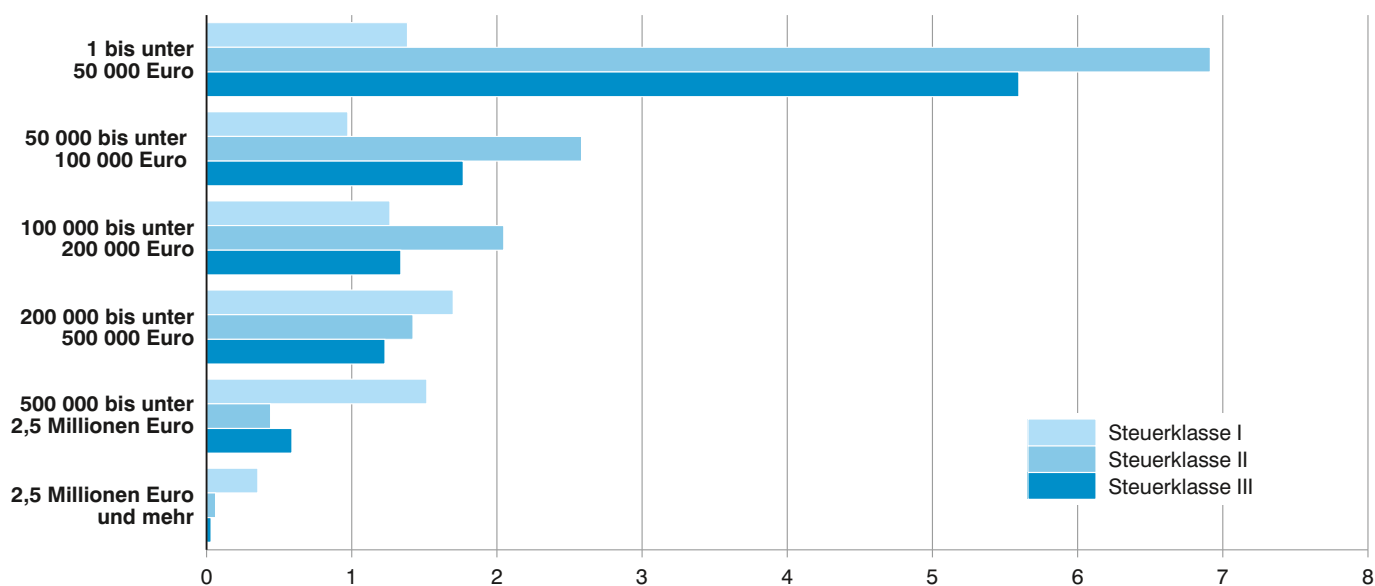
* Für detaillierte Informationen siehe Tabelle 3.

¹ Zahlenwerte geheimgehalten.

Abb. 5

Unbeschränkt steuerpflichtige Erwerbe in Bayern 2016 nach der Höhe des steuerpflichtigen Erwerbs und Steuerklassen*

in Tausend

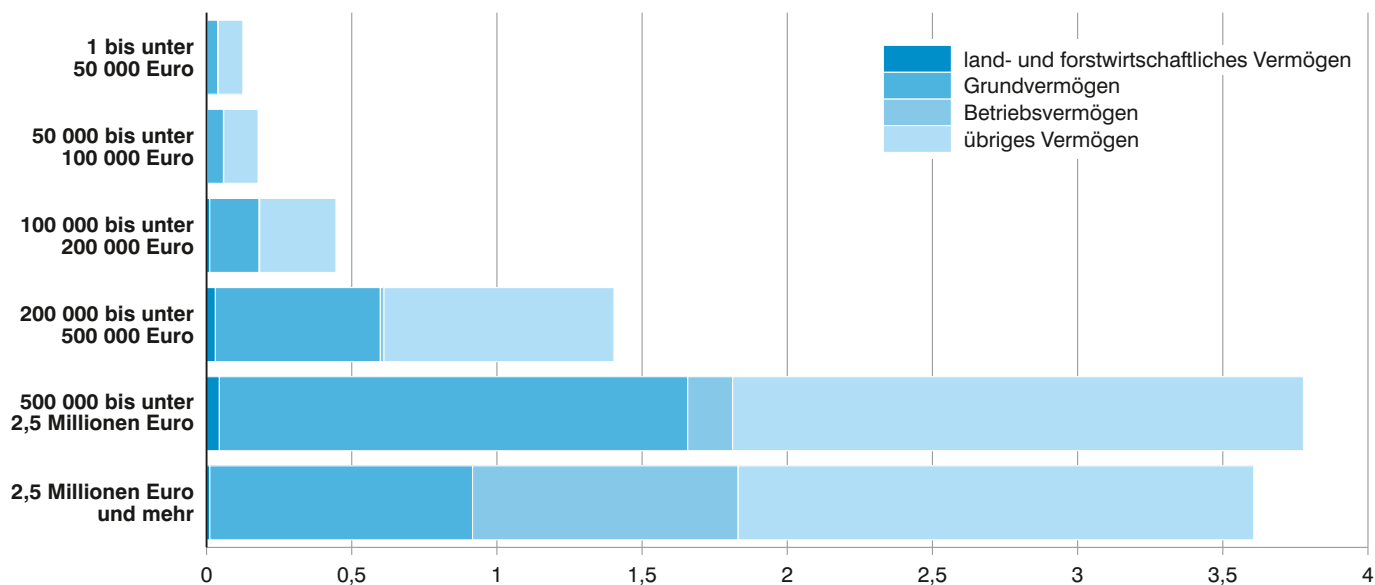


* Für detaillierte Informationen siehe Tabelle 5.

Abb. 6

Nachlassgegenstände in Bayern 2016 nach der Höhe des Reinnachlasses und Vermögensarten*

in Milliarden Euro



* Für detaillierte Informationen siehe Tabelle 7.

Tabelle 1. Steuerpflichtige Erwerbe in Bayern nach Erwerbsart 2007-2016* (Zeitreihe)

Jahr	Steuerpflichtiger Erwerb ¹⁾							
	Insgesamt		Erwerb von Todes wegen			Schenkungen		
	Fälle	1 000 EUR	Fälle	1 000 EUR	Anteil an Insgesamt in %	Fälle	1 000 EUR	Anteil an Insgesamt in %
2007	35 914	5 910 755	26 125	2 928 423	49,5	9 789	2 982 333	50,5
2008	42 010	7 060 491	29 515	4 023 301	57,0	12 495	3 037 190	43,0
2009	40 152	6 536 435	28 496	3 460 193	52,9	11 656	3 076 243	47,1
2010	28 545	6 290 567	21 595	3 468 599	55,1	6 950	2 821 968	44,9
2011	26 356	5 156 882	19 923	2 997 096	58,1	6 433	2 159 787	41,9
2012	27 431	5 926 944	22 072	3 741 903	63,1	5 359	2 185 041	36,9
2013	29 275	7 313 111	21 895	3 925 150	53,7	7 380	3 387 961	46,3
2014	29 393	7 435 750	22 433	4 645 537	62,5	6 960	2 790 213	37,5
2015	31 854	7 885 050	23 725	4 929 110	62,5	8 129	2 955 940	37,5
2016	31 330	9 152 388	24 076	5 839 785	63,8	7 254	3 312 603	36,2

* Enthalten sind nur erstmalige Festsetzungen des jeweiligen Festsetzungsjahres.

¹⁾ Fälle mit steuerpflichtigem Erwerb > 0 Euro.

Tabelle 2. Steuerpflichtige Erwerbe in Bayern 2016* nach Erwerbsart und der Art der Steuerpflicht

Steuerpflichtiger Erwerb ¹⁾ , Erwerbsart, Art der Steuerpflicht	Wert der Erwerbe vor Abzug ²⁾	Wert der Erwerbe nach Abzug ²⁾	Gesamtwert der Vorerwerbe	Freibetrag nach § 16 ErbStG	Steuerpflichtiger Erwerb	Tatsächlich festgesetzte Steuer
Steuerpflichtiger Erwerb (Fälle)						
Erwerb von Todes wegen						
beschränkt	100	100	.	100	100	97
unbeschränkt	23 963	23 961	1 937	23 976	23 976	23 784
Zusammen ...	24 063	24 061	.	24 076	24 076	23 881
Schenkung						
beschränkt	23	23	.	23	23	23
unbeschränkt	7 215	7 082	3 796	7 229	7 231	6 398
Zusammen ...	7 238	7 105	.	7 252	7 254	6 421
Erwerbe insgesamt						
beschränkt	123	123	3	123	123	120
unbeschränkt	31 178	31 043	5 733	31 205	31 207	30 182
Insgesamt ...	31 301	31 166	5 736	31 328	31 330	30 302
Nachrichtlich:						
Stiftungen.....	X	X	X	X	7	7
Steuerpflichtiger Erwerb (1 000 EUR)						
Erwerb von Todes wegen						
beschränkt	11 525	11 013	.	198	10 867	1 704
unbeschränkt	8 407 557	7 137 488	535 988	1 850 201	5 828 918	1 314 608
Zusammen ...	8 419 083	7 148 501	.	1 850 400	5 839 785	1 316 312
Schenkung						
beschränkt	6 384	4 629	.	46	4 822	723
unbeschränkt	8 761 304	2 082 624	2 365 063	1 218 358	3 307 781	362 674
Zusammen ...	8 767 688	2 087 253	.	1 218 404	3 312 603	363 397
Erwerbe insgesamt						
beschränkt	17 909	15 641	297	244	15 689	2 427
unbeschränkt	17 168 861	9 220 112	2 901 051	3 068 559	9 136 699	1 677 282
Insgesamt ...	17 186 770	9 235 754	2 901 349	3 068 803	9 152 388	1 679 709
Nachrichtlich:						
Stiftungen.....	X	X	X	X	28 398	6 120

* Enthalten sind nur erstmalige Festsetzungen des jeweiligen Festsetzungsjahres.

¹⁾ Fälle mit steuerpflichtigem Erwerb > 0 Euro.

²⁾ Vor bzw. nach Abzug von Steuerbefreiungen nach § 13 ErbStG, Steuerbegünstigungen nach § 13a ErbStG, Steuerbefreiung nach § 13c ErbStG, Zugewinnausgleichsforderungen nach § 5 ErbStG, Freibetrag nach § 17 ErbStG, Summe der abzugsfähigen Nutzungs- und Duldungsaufgaben sowie abzugsfähigen Erwerbsnebenkosten und DBA-Vermögen (Doppelbesteuerungsabkommen).

Tabelle 3. Steuerpflichtige Erwerbe in Bayern 2016* nach der Höhe des steuerpflichtigen Erwerbs, Art der Steuerpflicht und Erwerbsart

Steuerpflichtiger Erwerb von ... bis unter ... EUR ¹⁾	Insgesamt		davon					
			unbeschränkt steuerpflichtig				beschränkt steuerpflichtig	
			Erwerb von Todes wegen		Schenkung		Erwerb von Todes wegen und Schenkung	
	steuerpflichtiger Erwerb	festgesetzte Steuer	steuerpflichtiger Erwerb	festgesetzte Steuer	steuerpflichtiger Erwerb	festgesetzte Steuer	steuerpflichtiger Erwerb	festgesetzte Steuer

Fälle

unter 5 000	2 249	2 104	1 762	1 703	466	383	21	18
5 000 - 10 000	.	.	1 627	1 624	487	418	.	.
10 000 - 50 000	.	.	7 586	7 537	1 965	1 794	.	.
50 000 - 100 000	5 345	5 206	4 233	4 212	1 091	973	21	21
100 000 - 200 000	4 672	4 568	3 677	3 654	971	890	24	24
200 000 - 300 000	2 294	2 242	1 724	1 714	566	524	4	4
300 000 - 500 000	2 063	1 938	1 494	1 483	566	452	3	3
500 000 - 2,5 Mill.	2 550	2 410	1 644	1 630	902	776	4	4
2,5 Mill. - 5 Mill.	.	.	138	137	113	99	.	.
5 Mill. und mehr	195	179	91	90	104	89	-	-
Insgesamt	31 330	30 302	23 976	23 784	7 231	6 398	123	120

1 000 EUR

unter 5 000	5 676	1 136	4 484	945	1 137	188	55	4
5 000 - 10 000	.	.	11 744	2 407	3 555	539	.	.
10 000 - 50 000	.	.	202 964	39 961	51 991	6 965	.	.
50 000 - 100 000	382 550	70 139	303 797	60 321	77 079	9 656	1 674	162
100 000 - 200 000	663 987	124 300	521 541	108 324	138 918	15 547	3 528	429
200 000 - 300 000	562 761	97 769	423 175	84 006	138 565	13 606	1 021	158
300 000 - 500 000	797 090	146 524	577 676	127 433	218 337	18 883	1 078	208
500 000 - 2,5 Mill.	2 516 418	436 432	1 603 684	354 635	908 430	80 989	4 304	808
2,5 Mill. - 5 Mill.	.	.	467 984	90 032	409 440	32 809	.	.
5 Mill. und mehr	3 072 200	630 037	1 711 870	446 544	1 360 330	183 492	-	-
Insgesamt	9 152 388	1 679 709	5 828 918	1 314 608	3 307 781	362 674	15 689	2 427

* Enthalten sind nur erstmalige Festsetzungen des jeweiligen Festsetzungsjahres.

¹⁾ Fälle mit steuerpflichtigem Erwerb > 0 Euro.

Tabelle 4. Unbeschränkt steuerpflichtige Erwerbe in Bayern 2016* nach der Höhe des steuerpflichtigen Erwerbs und Erwerbsart

Steuerpflichtiger Erwerb von ... bis unter ... EUR ¹⁾	Wert der Erwerbe vor Abzug ²⁾	Wert der Erwerbe nach Abzug ²⁾	Gesamtwert der Vorerwerbe	Freibetrag nach § 16 ErbStG	Steuerpflichtiger Erwerb	Tatsächlich festgesetzte Steuer
Erwerbe insgesamt (Fälle)						
unter 5 000	2 227	2 225	179	2 228	2 228	2 086
5 000 - 10 000	2 114	2 110	197	2 114	2 114	2 042
10 000 - 50 000	9 547	9 515	1 008	9 551	9 551	9 331
50 000 - 100 000	5 322	5 305	780	5 324	5 324	5 185
100 000 - 200 000	4 641	4 623	850	4 648	4 648	4 544
200 000 - 300 000	2 287	2 273	596	2 290	2 290	2 238
300 000 - 500 000	2 057	2 045	662	2 058	2 060	1 935
500 000 - 2,5 Mill.	2 538	2 518	1 169	2 546	2 546	2 406
2,5 Mill. - 5 Mill.	250	242	150	251	251	236
5 Mill. und mehr	195	187	142	195	195	179
Insgesamt	31 178	31 043	5 733	31 205	31 207	30 182
Erwerbe insgesamt (1 000 EUR)						
unter 5 000	108 346	80 069	10 830	85 181	5 621	1 133
5 000 - 10 000	141 554	96 226	16 744	97 530	15 299	2 946
10 000 - 50 000	2 380 333	665 629	108 146	518 368	254 954	46 926
50 000 - 100 000	850 269	671 447	128 207	419 184	380 876	69 976
100 000 - 200 000	1 607 803	985 839	189 037	516 219	660 459	123 871
200 000 - 300 000	1 062 441	728 656	159 407	328 029	561 740	97 611
300 000 - 500 000	1 232 891	887 262	261 572	355 938	796 013	146 316
500 000 - 2,5 Mill.	4 097 772	2 270 380	825 203	605 009	2 512 113	435 624
2,5 Mill. - 5 Mill.	1 546 721	615 337	335 266	83 382	877 424	122 841
5 Mill. und mehr	4 140 731	2 219 269	866 640	59 719	3 072 200	630 037
Insgesamt	17 168 861	9 220 112	2 901 051	3 068 559	9 136 699	1 677 282

* Enthalten sind nur erstmalige Festsetzungen des jeweiligen Festsetzungsjahres.

¹⁾ Fälle mit steuerpflichtigem Erwerb > 0 Euro.

²⁾ Vor bzw. nach Abzug von Steuerbefreiungen nach § 13 ErbStG, Steuerbegünstigungen nach § 13a ErbStG, Steuerbefreiung nach § 13c ErbStG, Zugewinnausgleichsförderungen nach § 5 ErbStG, Freibetrag nach § 17 ErbStG, Summe der abzugsfähigen Nutzungs- und Duldungsaufgaben sowie abzugsfähigen Erwerbsnebenkosten und DBA-Vermögen (Doppelbesteuerungsabkommen).

Noch: **Tabelle 4. Unbeschränkt steuerpflichtige Erwerbe in Bayern 2016* nach der Höhe des steuerpflichtigen Erwerbs und Erwerbsart**

Steuerpflichtiger Erwerb von ... bis unter ... EUR ¹⁾	Wert des anteiligen Reinerwerbs durch Erbanfall	Wert der sonstigen Erwerbe	Wert der Erwerbe vor Abzug ²⁾	Wert der Erwerbe nach Abzug ²⁾	Gesamtwert der Vorerwerbe	Freibetrag nach § 16 ErbStG	Steuerpflichtiger Erwerb	Tatsächlich festgesetzte Steuer
Erwerbe von Todes wegen (Fälle)								
unter 5 000	1 662	503	1 761	1 760	31	1 762	1 762	1 703
5 000 - 10 000	1 537	469	1 627	1 627	31	1 627	1 627	1 624
10 000 - 50 000	7 163	2 388	7 582	7 580	272	7 586	7 586	7 537
50 000 - 100 000	4 052	1 253	4 232	4 232	278	4 233	4 233	4 212
100 000 - 200 000	3 553	1 093	3 674	3 674	329	3 677	3 677	3 654
200 000 - 300 000	1 677	471	1 723	1 723	228	1 724	1 724	1 714
300 000 - 500 000	1 448	399	1 494	1 494	234	1 494	1 494	1 483
500 000 - 2,5 Mill.	1 610	498	1 641	1 642	432	1 644	1 644	1 630
2,5 Mill. - 5 Mill.	136	55	138	138	51	138	138	137
5 Mill. und mehr	85	43	91	91	51	91	91	90
Insgesamt	22 923	7 172	23 963	23 961	1 937	23 976	23 976	23 784
Erwerbe von Todes wegen (1 000 EUR)								
unter 5 000	49 424	14 744	64 168	58 976	1 760	56 170	4 484	945
5 000 - 10 000	59 092	17 992	77 084	67 914	1 631	57 725	11 744	2 407
10 000 - 50 000	430 620	130 002	560 623	508 663	20 855	326 257	202 964	39 961
50 000 - 100 000	472 216	118 046	590 262	534 789	23 440	254 366	303 797	60 321
100 000 - 200 000	733 620	165 014	898 635	792 680	42 284	314 458	521 541	108 324
200 000 - 300 000	538 582	104 115	642 697	588 311	39 939	205 142	423 175	84 006
300 000 - 500 000	679 666	132 753	812 419	738 983	46 750	208 200	577 676	127 433
500 000 - 2,5 Mill.	1 877 138	369 846	2 246 984	1 796 388	159 703	354 322	1 603 684	354 635
2,5 Mill. - 5 Mill.	474 714	91 659	566 373	453 802	58 876	45 200	467 984	90 032
5 Mill. und mehr	1 517 955	430 357	1 948 312	1 596 983	140 751	28 360	1 711 870	446 544
Insgesamt	6 833 028	1 574 529	8 407 557	7 137 488	535 988	1 850 201	5 828 918	1 314 608

* Enthalten sind nur erstmalige Festsetzungen des jeweiligen Festsetzungsjahres.

¹⁾ Fälle mit steuerpflichtigem Erwerb > 0 Euro.

²⁾ Vor bzw. nach Abzug von Steuerbefreiungen nach § 13 ErbStG, Steuerbegünstigungen nach § 13a ErbStG, Steuerbefreiung nach § 13c ErbStG, Zugewinnausgleichsforderungen nach § 5 ErbStG, Freibetrag nach § 17 ErbStG und DBA-Vermögen (Doppelbesteuerungsabkommen).

Noch: **Tabelle 4. Unbeschränkt steuerpflichtige Erwerbe in Bayern 2016* nach der Höhe des steuerpflichtigen Erwerbs und Erwerbsart**

Steuerpflichtiger Erwerb von ... bis unter ... EUR ¹⁾	Wert der Erwerbe vor Abzug ²⁾	Wert der Erwerbe nach Abzug ²⁾	Gesamtwert der Vorerwerbe	Freibetrag nach § 16 ErbStG	Steuerpflichtiger Erwerb	Tatsächlich festgesetzte Steuer
Schenkungen (Fälle)						
unter 5 000	466	465	148	466	466	383
5 000 - 10 000	487	483	166	487	487	418
10 000 - 50 000	1 965	1 935	736	1 965	1 965	1 794
50 000 - 100 000	1 090	1 073	502	1 091	1 091	973
100 000 - 200 000	967	949	521	971	971	890
200 000 - 300 000	564	550	368	566	566	524
300 000 - 500 000	563	551	428	564	566	452
500 000 - 2,5 Mill.	897	876	737	902	902	776
2,5 Mill. - 5 Mill.	112	104	99	113	113	99
5 Mill. und mehr	104	96	91	104	104	89
Insgesamt	7 215	7 082	3 796	7 229	7 231	6 398
Schenkungen (1 000 EUR)						
unter 5 000	44 178	21 093	9 070	29 011	1 137	188
5 000 - 10 000	64 470	28 312	15 114	39 805	3 555	539
10 000 - 50 000	1 819 711	156 966	87 291	192 110	51 991	6 965
50 000 - 100 000	260 007	136 658	104 767	164 818	77 079	9 656
100 000 - 200 000	709 168	193 158	146 753	201 761	138 918	15 547
200 000 - 300 000	419 744	140 346	119 468	122 887	138 565	13 606
300 000 - 500 000	420 472	148 279	214 822	147 738	218 337	18 883
500 000 - 2,5 Mill.	1 850 788	473 992	665 500	250 687	908 430	80 989
2,5 Mill. - 5 Mill.	980 348	161 535	276 390	38 182	409 440	32 809
5 Mill. und mehr	2 192 419	622 285	725 889	31 359	1 360 330	183 492
Insgesamt	8 761 304	2 082 624	2 365 063	1 218 358	3 307 781	362 674

* Enthalten sind nur erstmalige Festsetzungen des jeweiligen Festsetzungsjahres.

¹⁾ Fälle mit steuerpflichtigem Erwerb > 0 Euro.

²⁾ Vor bzw. nach Abzug von Steuerbefreiungen nach § 13 ErbStG, Steuerbegünstigungen nach § 13a ErbStG, Steuerbefreiung nach § 13c ErbStG, Summe der abzugsfähigen Nutzungs- und Duldungsauflagen sowie abzugsfähigen Erwerbsnebenkosten und DBA-Vermögen (Doppelbesteuerungsabkommen).

Tabelle 5. Unbeschränkt steuerpflichtige Erwerbe in Bayern 2016* nach der Höhe des steuerpflichtigen Erwerbs, Steuerklassen und Erwerbsart

Steuerpflichtiger Erwerb von ... bis unter ... EUR ¹⁾	Insgesamt	Steuerpflichtiger Erwerb versteuert nach					
		Steuerklasse I				Steuerklasse II ⁵⁾	Steuerklasse III ⁶⁾
		zusammen	I/1 ²⁾	I/2 ³⁾	I/3 und I/4 ⁴⁾		

**Steuerpflichtiger Erwerb
Erwerbe insgesamt (Fälle)**

unter 5 000	2 228	137	10	87	40	1 061	1 030
5 000 - 10 000	2 114	181	16	117	48	1 043	890
10 000 - 50 000	9 551	1 066	63	753	250	4 810	3 675
50 000 - 100 000	5 324	973	72	703	198	2 583	1 768
100 000 - 200 000	4 648	1 263	97	963	203	2 047	1 338
200 000 - 300 000	2 290	813	71	646	96	804	673
300 000 - 500 000	2 060	886	72	732	82	618	556
500 000 - 2,5 Mill.	2 546	1 517	188	1 236	93	441	588
2,5 Mill. - 5 Mill.	251	204	25	173	6	26	21
5 Mill. und mehr	195	149	23	119	7	36	10
Insgesamt	31 207	7 189	637	5 529	1 023	13 469	10 549

**Steuerpflichtiger Erwerb
Erwerbe insgesamt (1 000 EUR)**

unter 5 000	5 621	333	26	211	96	2 654	2 634
5 000 - 10 000	15 299	1 333	121	847	365	7 507	6 458
10 000 - 50 000	254 954	31 792	1 909	22 499	7 384	128 396	94 767
50 000 - 100 000	380 876	71 218	5 489	51 534	14 195	183 842	125 816
100 000 - 200 000	660 459	182 520	14 074	139 728	28 718	287 241	190 698
200 000 - 300 000	561 740	200 205	17 750	159 818	22 637	198 146	163 389
300 000 - 500 000	796 013	346 622	27 604	287 679	31 339	238 511	210 880
500 000 - 2,5 Mill.	2 512 113	1 607 819	210 177	1 301 618	96 025	379 686	524 608
2,5 Mill. - 5 Mill.	877 424	712 117	85 802	604 369	21 947	97 245	68 063
5 Mill. und mehr	3 072 200	2 678 985	339 352	2 287 732	51 901	301 960	91 255
Insgesamt	9 136 699	5 832 943	702 301	4 856 035	274 607	1 825 188	1 478 568

**Festgesetzte Steuer
Erwerbe insgesamt (1 000 EUR)**

unter 5 000	1 133	22	2	13	7	395	715
5 000 - 10 000	2 946	83	8	50	25	1 121	1 742
10 000 - 50 000	46 926	1 870	130	1 254	486	18 892	26 164
50 000 - 100 000	69 976	5 262	441	3 638	1 183	29 566	35 148
100 000 - 200 000	123 871	16 501	1 474	12 054	2 973	55 159	52 211
200 000 - 300 000	97 611	18 191	1 819	13 996	2 375	37 148	42 273
300 000 - 500 000	146 316	37 998	3 477	30 562	3 959	55 049	53 269
500 000 - 2,5 Mill.	435 624	222 830	30 876	176 248	15 707	102 610	110 183
2,5 Mill. - 5 Mill.	122 841	86 676	13 257	70 076	3 343	17 186	18 980
5 Mill. und mehr	630 037	540 234	69 989	462 039	8 206	64 792	25 010
Insgesamt	1 677 282	929 667	121 473	769 930	38 264	381 918	365 697

* Enthalten sind nur erstmalige Festsetzungen des jeweiligen Festsetzungsjahres.

¹⁾ Fälle mit steuerpflichtigem Erwerb > 0 Euro.

²⁾ Ehegatten, Lebenspartner.

³⁾ Kinder und Stiefkinder; Abkömmlinge verstorbener Kinder und Stiefkinder.

⁴⁾ Kinder noch lebender (Stief-) Kinder; andere Abkömmlinge von Kindern und Stiefkindern; Eltern und Voreltern bei Erwerben von Todes wegen.

⁵⁾ Eltern und Voreltern, soweit sie nicht zur Steuerklasse I gehören (bei Schenkungen); Geschwister; Abkömmlinge ersten Grades von Geschwistern; Stiefeltern; Schwiegerkinder; Schwiegereltern; geschiedener Ehegatte; aufgehobene Lebenspartnerschaften.

⁶⁾ Alle übrigen Erwerber sowie Zweckzuwendungen.

Noch: **Tabelle 5. Unbeschränkt steuerpflichtige des steuerpflichtigen Erwerbs,**

Steuerpflichtiger Erwerb von ... bis unter ... EUR ¹⁾	Insgesamt	Steuerpflichtiger Erwerb versteuert nach					
		Steuerklasse I				Steuerklasse II ⁵⁾	Steuerklasse III ⁶⁾
		zusammen	I/1 ²⁾	I/2 ³⁾	I/3 und I/4 ⁴⁾		

Steuerpflichtiger Erwerb
Erwerbe von Todes wegen (Fälle)

unter 5 000	1 762	71	.	38	.	.	.
5 000 - 10 000	1 627	89	11	43	35	875	663
10 000 - 50 000	7 586	556	45	362	149	4 090	2 940
50 000 - 100 000	4 233	532	48	346	138	2 218	1 483
100 000 - 200 000	3 677	711	69	510	132	1 836	1 130
200 000 - 300 000	1 724	476	47	365	64	718	530
300 000 - 500 000	1 494	497	54	379	64	564	433
500 000 - 2,5 Mill.	1 644	853	129	662	62	413	378
2,5 Mill. - 5 Mill.	138	108	.	85	.	.	.
5 Mill. und mehr	91	68	.	54	.	.	.
Insgesamt	23 976	3 961	443	2 844	674	11 651	8 364

Steuerpflichtiger Erwerb
Erwerbe von Todes wegen (1 000 EUR)

unter 5 000	4 484	183	.	99	.	.	.
5 000 - 10 000	11 744	657	81	315	261	6 280	4 807
10 000 - 50 000	202 964	16 408	1 337	10 571	4 500	109 637	76 918
50 000 - 100 000	303 797	39 895	3 681	26 079	10 135	158 230	105 672
100 000 - 200 000	521 541	102 929	9 885	74 024	19 021	257 638	160 974
200 000 - 300 000	423 175	117 340	11 880	90 325	15 135	176 845	128 990
300 000 - 500 000	577 676	195 702	20 575	150 453	24 674	217 644	164 330
500 000 - 2,5 Mill.	1 603 684	904 792	145 288	694 239	65 265	350 683	348 208
2,5 Mill. - 5 Mill.	467 984	369 165	.	289 572	.	.	.
5 Mill. und mehr	1 711 870	1 481 785	.	1 232 288	.	.	.
Insgesamt	5 828 918	3 228 857	496 974	2 567 965	163 918	1 470 255	1 129 807

Festgesetzte Steuer
Erwerbe von Todes wegen (1 000 EUR)

unter 5 000	945	12	.	7	.	.	.
5 000 - 10 000	2 407	44	5	22	18	940	1 423
10 000 - 50 000	39 961	1 106	93	700	314	16 268	22 587
50 000 - 100 000	60 321	3 510	336	2 279	895	26 030	30 780
100 000 - 200 000	108 324	10 955	1 039	7 844	2 072	50 218	47 152
200 000 - 300 000	84 006	12 383	1 300	9 433	1 650	34 103	37 520
300 000 - 500 000	127 433	27 208	2 949	21 010	3 249	51 844	48 380
500 000 - 2,5 Mill.	354 635	155 830	26 203	117 923	11 705	97 203	101 601
2,5 Mill. - 5 Mill.	90 032	60 558	.	46 428	.	.	.
5 Mill. und mehr	446 544	378 250	.	313 931	.	.	.
Insgesamt	1 314 608	649 857	106 165	519 574	24 119	334 088	330 663

* Enthalten sind nur erstmalige Festsetzungen des jeweiligen Festsetzungsjahres.

¹⁾ Fälle mit steuerpflichtigem Erwerb > 0 Euro.

²⁾ Ehegatten, Lebenspartner.

³⁾ Kinder und Stiefkinder; Abkömmlinge verstorbener Kinder und Stiefkinder.

⁴⁾ Kinder noch lebender (Stief-) Kinder; andere Abkömmlinge von Kindern und Stiefkindern; Eltern und Voreltern.

⁵⁾ Geschwister; Abkömmlinge ersten Grades von Geschwistern; Stiefeltern; Schwiegerkinder; Schwiegereltern; geschiedener Ehegatte; aufgehobene Lebenspartnerschaften.

⁶⁾ Alle übrigen Erwerber sowie Zweckzuwendungen.

**Erwerbe in Bayern 2016* nach der Höhe
Steuerklassen und Erwerbsart**

Steuerpflichtiger Erwerb von ... bis unter ... EUR ¹⁾	Insgesamt	Steuerpflichtiger Erwerb versteuert nach					
		Steuerklasse I				Steuerklasse II ⁵⁾	Steuerklasse III ⁶⁾
		zusammen	I/1 ²⁾	I/2 ³⁾	I/3 und I/4 ⁴⁾		

**Steuerpflichtiger Erwerb
Schenkungen (Fälle)**

unter 5 000	466	66	.	49	.	.	.
5 000 - 10 000	487	92	5	74	13	168	227
10 000 - 50 000	1 965	510	18	391	101	720	735
50 000 - 100 000	1 091	441	24	357	60	365	285
100 000 - 200 000	971	552	28	453	71	211	208
200 000 - 300 000	566	337	24	281	32	86	143
300 000 - 500 000	566	389	18	353	18	54	123
500 000 - 2,5 Mill.	902	664	59	574	31	28	210
2,5 Mill. - 5 Mill.	113	96	.	88	.	.	.
5 Mill. und mehr	104	81	.	65	.	.	.
Insgesamt	7 231	3 228	194	2 685	349	1 818	2 185

**Steuerpflichtiger Erwerb
Schenkungen (1 000 EUR)**

unter 5 000	1 137	150	.	112	.	.	.
5 000 - 10 000	3 555	676	40	532	104	1 227	1 652
10 000 - 50 000	51 991	15 384	572	11 928	2 884	18 759	17 848
50 000 - 100 000	77 079	31 324	1 808	25 456	4 060	25 612	20 144
100 000 - 200 000	138 918	79 590	4 189	65 704	9 697	29 604	29 724
200 000 - 300 000	138 565	82 865	5 870	69 494	7 502	21 301	34 399
300 000 - 500 000	218 337	150 920	7 029	137 226	6 665	20 867	46 550
500 000 - 2,5 Mill.	908 430	703 027	64 888	607 379	30 760	29 003	176 400
2,5 Mill. - 5 Mill.	409 440	342 951	.	314 796	.	.	.
5 Mill. und mehr	1 360 330	1 197 199	.	1 055 444	.	.	.
Insgesamt	3 307 781	2 604 086	205 327	2 288 071	110 689	354 933	348 761

**Festgesetzte Steuer
Schenkungen (1 000 EUR)**

unter 5 000	188	9	.	7	.	.	.
5 000 - 10 000	539	39	3	28	7	181	320
10 000 - 50 000	6 965	764	37	554	173	2 623	3 578
50 000 - 100 000	9 656	1 752	104	1 360	288	3 536	4 368
100 000 - 200 000	15 547	5 547	435	4 210	901	4 941	5 059
200 000 - 300 000	13 606	5 808	519	4 564	726	3 045	4 753
300 000 - 500 000	18 883	10 790	528	9 552	710	3 205	4 889
500 000 - 2,5 Mill.	80 989	67 000	4 673	58 325	4 002	5 407	8 582
2,5 Mill. - 5 Mill.	32 809	26 117	.	23 648	.	.	.
5 Mill. und mehr	183 492	161 984	.	148 108	.	.	.
Insgesamt	362 674	279 809	15 308	250 356	14 145	47 830	35 034

Tabelle 6. Ermittlung des steuerpflichtigen Erwerbs und der festgesetzten Steuer bei unbeschränkt steuerpflichtigen Erwerben in Bayern 2016*

Gegenstand der Nachweisung	Erwerbe insgesamt		Erwerbe von Todes wegen		Schenkungen	
	Fälle	1 000 EUR	Fälle	1 000 EUR	Fälle	1 000 EUR
Ermittlung des steuerpflichtigen Erwerbs						
Anteiliger Wert der Nachlassgegenstände (Wert > 0) /						
Steuerwert des übertragenen Vermögens (Wert > 0).....	26 842	16 817 403	19 628	8 054 939	7 214	8 762 463
Anteiliger Wert der Nachlassgegenstände (Wert <= 0) /						
Steuerwert des übertragenen Vermögens (Wert <= 0).....	.	.	8	-	.	.
Land- und forstwirtschaftliches Vermögen.....	3 153	106 623	2 829	66 470	324	40 154
Grundvermögen.....	15 011	3 776 451	12 242	2 710 087	2 769	1 066 364
Betriebsvermögen (Wert > 0).....	1 265	4 537 351	881	979 707	384	3 557 644
Betriebsvermögen (Wert <= 0).....	108	- 7 665	93	- 3 832	15	- 3 833
Übriges Vermögen.....	23 770	8 404 640	19 423	4 302 508	4 347	4 102 133
darunter:						
Anteile an Kapitalgesellschaften	667	3 382 215	399	140 785	268	3 241 431
Bankguthaben	20 314	1 954 286	19 066	1 794 548	1 248	159 738
Wertpapiere, Anteile, Genussscheine usw.....	9 849	1 818 909	9 623	1 714 974	226	103 935
Anteiliger Wert der Nachlassverbindlichkeiten	X	X	19 498	1 186 094	X	X
Allein zu tragende Nachlassverbindlichkeiten.....	X	X	5 147	34 817	X	X
Wert des anteiligen Reinerwerbs durch Erbanfall/						
Steuerwert der freigebigen Zuwendung	30 153	15 594 332	22 923	6 833 028	7 230	8 761 304
Wert der sonstigen Erwerbe.....	X	X	7 172	1 574 529	X	X
Gesamtwert der Gegenstände.....	X	X	7 170	1 675 073	X	X
Gesamtwert der Verbindlichkeiten.....	X	X	1 497	100 544	X	X
Gesamtwert der Erwerbe vor Abzug	31 178	17 168 861	23 963	8 407 557	7 215	8 761 304
abzüglich:						
Steuerbefreiungen nach § 13 ErbStG.....	7 076	220 765	6 984	208 766	92	11 999
Steuerbegünstigungen nach § 13 a ErbStG.....	3 092	7 027 236	2 430	803 912	662	6 223 324
Freibetragsanteil / Verschonungsabschlag nach §13 a ErbStG	3 062	6 714 972	2 426	789 154	636	5 925 818
Abschlag / Abzugsbetrag gemäß §13 a Abs. 2 ErbStG	2 574	312 264	2 211	14 758	363	297 507
Freibetrag nach §13 c ErbStG	4 452	131 737	3 507	90 755	945	40 981
Zugewinnausgleichsforderung § 5 ErbStG.....	X	X	98	89 837	X	X
Freibetrag nach § 17 ErbStG.....	X	X	474	75 975	X	X
Summe der abzugsfähigen Nutzungs- u. Duldungsaufgaben.....	X	X	X	X	1 943	392 646
Abzugsfähige Erwerbsnebenkosten einschl. Steuerberatkosten.....	X	X	X	X	2 455	10 405
DBA-Vermögen.....
Gesamtwert der Erwerbe nach Abzug	31 043	9 220 112	23 961	7 137 488	7 082	2 082 624
zuzüglich:						
Gesamtwert der Vorerwerbe § 14 ErbStG.....	5 733	2 901 051	1 937	535 988	3 796	2 365 063
Von Dritten zu übernehmende Steuer.....	692	85 236	49	5 804	643	79 432
abzüglich:						
Freibetrag nach § 16 ErbStG.....	31 205	3 068 559	23 976	1 850 201	7 229	1 218 358
Steuerpflichtiger Erwerb (abgerundet).....	31 207	9 136 699	23 976	5 828 918	7 231	3 307 781
Steuerfestsetzung						
Tatsächlich festgesetzte Steuer.....	30 182	1 677 282	23 784	1 314 608	6 398	362 674
und zwar:						
Regelsteuerfestsetzung.....	31 207	2 176 478	23 976	1 413 057	7 231	763 421
Steuer nach § 19 Abs. 3 ErbStG.....	31 205	2 152 950	23 974	1 399 421	7 231	753 529
Entlastungsbetrag nach § 19 a ErbStG	100	6 415	74	1 155	26	5 260
Abzugsfähige Steuer für Vorerwerbe § 14 ErbStG	3 959	466 875	1 004	63 254	2 955	403 621
Ausländische Steuer.....	240	21 694	217	20 846	23	847

* Enthalten sind nur erstmalige Festsetzungen des jeweiligen Festsetzungsjahres.

Tabelle 7. Nachlassgegenstände nach Vermögensarten, Nachlassverbindlichkeiten und Reinnachlass in Bayern 2016* nach der Höhe des Reinnachlasses

Reinnachlass von ... bis unter ... EUR ¹⁾	Nachlass- gegenstände insgesamt	Vermögensarten ²⁾				Nachlass- verbindlichkeiten	Reinnachlass
		land- und forst- wirtschaftliches Vermögen	Grund- vermögen	Betriebs- vermögen	übriges Vermögen		
Reinnachlass (Fälle)							
unter 5 000	234	32	80	13	206	206	454
5 000 - 10 000	82	.	15	.	80	62	82
10 000 - 50 000	1 045	.	279	.	1 013	992	1 045
50 000 - 100 000	1 576	183	673	19	1 528	1 447	1 576
100 000 - 200 000	2 366	334	1 378	56	2 315	2 149	2 366
200 000 - 300 000	1 554	240	1 052	55	1 529	1 419	1 554
300 000 - 500 000	1 992	370	1 506	107	1 972	1 854	1 992
500 000 - 2,5 Mill.	3 369	585	2 861	428	3 338	3 230	3 369
2,5 Mill. - 5 Mill.	222	40	192	65	221	214	222
5 Mill. und mehr	119	26	103	51	118	117	119
Insgesamt	12 559	1 923	8 139	804	12 320	11 690	12 779
Reinnachlass (1 000 EUR)							
unter 5 000	46 611	361	19 218	1 164	25 868	54 766	- 8 155
5 000 - 10 000	4 282	.	986	.	3 241	3 651	631
10 000 - 50 000	74 276	.	16 987	.	55 877	40 006	34 270
50 000 - 100 000	177 573	3 030	55 190	842	118 511	59 446	118 127
100 000 - 200 000	445 709	10 901	170 166	1 865	262 777	98 690	347 019
200 000 - 300 000	462 449	10 385	188 146	2 127	261 792	80 775	381 674
300 000 - 500 000	940 687	20 050	379 934	10 317	530 387	151 504	789 183
500 000 - 2,5 Mill.	3 777 938	44 106	1 613 075	154 628	1 966 129	539 365	3 238 573
2,5 Mill. - 5 Mill.	871 250	9 407	352 539	70 310	438 994	112 706	758 544
5 Mill. und mehr	2 735 393	1 913	552 217	844 347	1 336 917	370 659	2 364 734
Insgesamt	9 536 169	101 421	3 348 457	1 085 798	5 000 493	1 511 568	8 024 601

* Enthalten sind nur erstmalige Festsetzungen des jeweiligen Festsetzungsjahres.

¹⁾ Ausgenommen sind Fälle ohne Nachlassgegenstände und Nachlassverbindlichkeiten (sonstige Erwerbe, z.B. Vermächtnisse).

²⁾ Die summierte Anzahl der Fälle der Vermögensarten kann größer sein, als die Anzahl der Fälle beim Gesamtwert der Nachlassgegenstände.

Tabelle 8. Nachlassgegenstände nach in Bayern 2016* nach der Höhe

Reinnachlass von ... bis unter ... EUR ¹⁾	Nachlassgegenstände insgesamt	Vermögensarten ²⁾				Nachlassverbindlichkeiten	Reinnachlass
		land- und forstwirtschaftliches Vermögen	Grundvermögen	Betriebsvermögen	übriges Vermögen		
Steuerentstehungsjahr 1996 bis 2011 (Fälle)							
unter 5 000	.	-	3	.	6	6	.
5 000 - 10 000	-	-	-	-	-	-	-
10 000 - 50 000	19	5	8	-	16	17	19
50 000 - 100 000	19	3	4	-	19	.	.
100 000 - 200 000	52	.	32	.	51	48	52
200 000 - 300 000	.	3	14	.	21	21	.
300 000 - 500 000	37	11	31	8	36	35	37
500 000 - 2,5 Mill.	74	19	58	15	72	73	74
2,5 Mill. - 5 Mill.	4	.	3	3	.	4	4
5 Mill. und mehr	.	.	5	4	.	.	.
Insgesamt	239	60	158	37	231	228	247
Steuerentstehungsjahr 2012 und 2013 (Fälle)							
unter 5 000	39	.	.	7	33	40	76
5 000 - 10 000	11	.	.	.	10	6	11
10 000 - 50 000	.	.	48	.	98	102	107
50 000 - 100 000	.	57	116	.	175	.	.
100 000 - 200 000	302	95	216	13	293	277	302
200 000 - 300 000	212	68	160	19	207	193	212
300 000 - 500 000	262	93	221	26	256	245	262
500 000 - 2,5 Mill.	588	162	523	131	579	569	588
2,5 Mill. - 5 Mill.	46	12	42	21	46	45	46
5 Mill. und mehr	33	.	.	20	33	.	.
Insgesamt	1 784	533	1 373	247	1 730	1 676	1 821
Steuerentstehungsjahr 2014 (Fälle)							
unter 5 000	64	.	27	.	56	55	120
5 000 - 10 000	18	.	5	.	18	14	18
10 000 - 50 000	181	30	69	4	173	173	181
50 000 - 100 000	300	48	177	4	284	278	300
100 000 - 200 000	466	78	331	9	452	425	466
200 000 - 300 000	332	65	253	17	326	305	332
300 000 - 500 000	481	101	379	33	478	438	481
500 000 - 2,5 Mill.	912	166	801	142	906	873	912
2,5 Mill. - 5 Mill.	67	13	60	20	66	63	67
5 Mill. und mehr	33	5	30	16	32	33	33
Insgesamt	2 854	515	2 132	248	2 791	2 657	2 910

* Enthalten sind nur erstmalige Festsetzungen des jeweiligen Festsetzungsjahres.

¹⁾ Ausgenommen sind Fälle ohne Nachlassgegenstände und Nachlassverbindlichkeiten (sonstige Erwerbe, z.B. Vermächtnisse).

²⁾ Die summierte Anzahl der Fälle der Vermögensarten kann größer sein als die Anzahl der Fälle bei den Nachlassgegenständen insgesamt.

**Vermögensarten, Nachlassverbindlichkeiten und Reinnachlass
des Reinnachlasses und Steuerentstehungsjahr**

Reinnachlass von ... bis unter ... EUR ¹⁾	Nachlass- gegenstände insgesamt	Vermögensarten ²⁾				Nachlass- verbindlichkeiten	Reinnachlass
		land- und forst- wirtschaftliches Vermögen	Grund- vermögen	Betriebs- vermögen	übriges Vermögen		

Steuerentstehungsjahr 2015 (Fälle)

unter 5 000	109	15	30	3	98	92	214
5 000 - 10 000	41	6	6	-	41	34	41
10 000 - 50 000	618	42	143	.	.	590	618
50 000 - 100 000	876	70	332	7	859	807	876
100 000 - 200 000	1 329	131	720	29	1 303	1 213	1 329
200 000 - 300 000	842	91	545	15	828	765	842
300 000 - 500 000	1 086	150	804	37	1 076	1 017	1 086
500 000 - 2,5 Mill.	1 603	218	1 336	129	1 590	1 533	1 603
2,5 Mill. - 5 Mill.	93	11	76	21	93	90	93
5 Mill. und mehr	45	7	40	.	.	45	45
Insgesamt	6 642	741	4 032	252	6 540	6 186	6 747

Steuerentstehungsjahr 2016 (Fälle)

unter 5 000	.	3	.	-	13	13	.
5 000 - 10 000	12	.	.	.	11	8	12
10 000 - 50 000	.	.	11	-	.	110	120
50 000 - 100 000	.	5	44	.	191	.	.
100 000 - 200 000	217	.	79	.	216	186	217
200 000 - 300 000	.	13	80	.	147	135	.
300 000 - 500 000	126	15	71	3	126	119	126
500 000 - 2,5 Mill.	192	20	143	11	191	182	192
2,5 Mill. - 5 Mill.	12	.	11	-	.	12	12
5 Mill. und mehr	.	-
Insgesamt	1 040	74	444	20	1 028	943	1 054

Noch: **Tabelle 8. Nachlassgegenstände nach in Bayern 2016* nach der Höhe**

Reinnachlass von ... bis unter ... EUR ¹⁾	Nachlassgegenstände insgesamt	Vermögensarten				Nachlassverbindlichkeiten	Reinnachlass
		land- und forstwirtschaftliches Vermögen	Grundvermögen	Betriebsvermögen	übriges Vermögen		
Steuerentstehungsjahr 1996 bis 2011 (Beträge in 1 000 EUR)							
unter 5 000	.	-	693	.	780	1 842	.
5 000 - 10 000	-	-	-	-	-	-	-
10 000 - 50 000	1 327	108	436	-	783	712	615
50 000 - 100 000	2 032	55	396	-	1 581	.	.
100 000 - 200 000	12 105	.	5 307	.	6 090	4 289	7 816
200 000 - 300 000	.	84	3 584	.	4 817	3 670	.
300 000 - 500 000	19 874	255	7 765	1 410	10 444	5 889	13 985
500 000 - 2,5 Mill.	109 800	1 672	53 695	16 041	38 391	37 414	72 385
2,5 Mill. - 5 Mill.	12 376	.	2 793	6 159	.	1 051	11 325
5 Mill. und mehr	.	.	3 719	13 617	.	.	.
Insgesamt	230 226	2 823	78 388	37 813	111 202	64 474	165 752
Steuerentstehungsjahr 2012 und 2013 (Beträge in 1 000 EUR)							
unter 5 000	17 981	.	.	1 090	8 452	21 582	- 3 600
5 000 - 10 000	265	.	.	.	213	183	83
10 000 - 50 000	.	.	3 040	.	6 992	7 001	3 431
50 000 - 100 000	.	1 065	9 816	.	11 146	.	.
100 000 - 200 000	62 064	3 992	29 341	75	28 656	17 784	44 279
200 000 - 300 000	69 316	2 873	32 703	424	33 316	17 584	51 732
300 000 - 500 000	127 596	6 214	60 840	3 104	57 438	21 932	105 664
500 000 - 2,5 Mill.	737 292	11 090	324 062	60 397	341 743	134 665	602 627
2,5 Mill. - 5 Mill.	212 301	145	93 517	36 106	82 532	48 619	163 682
5 Mill. und mehr	544 040	.	.	217 342	179 787	.	.
Insgesamt	1 803 707	26 231	708 126	319 074	750 276	353 868	1 449 839
Steuerentstehungsjahr 2014 (Beträge in 1 000 EUR)							
unter 5 000	14 988	.	7 863	.	6 938	17 076	- 2 088
5 000 - 10 000	639	.	256	.	365	509	130
10 000 - 50 000	14 891	584	3 993	38	10 276	9 335	5 557
50 000 - 100 000	36 188	646	14 471	220	20 850	13 427	22 761
100 000 - 200 000	88 682	2 012	40 366	195	46 110	20 740	67 943
200 000 - 300 000	101 242	2 128	44 961	495	53 658	19 263	81 978
300 000 - 500 000	229 386	4 882	98 053	2 990	123 461	40 019	189 367
500 000 - 2,5 Mill.	1 061 879	14 694	473 050	46 971	527 164	171 883	889 996
2,5 Mill. - 5 Mill.	260 356	1 679	82 309	17 105	159 264	32 731	227 625
5 Mill. und mehr	1 124 414	297	251 426	384 332	488 359	211 826	912 588
Insgesamt	2 932 665	27 090	1 016 748	452 382	1 436 444	536 808	2 395 857

* Enthalten sind nur erstmalige Festsetzungen des jeweiligen Festsetzungsjahres.

¹⁾ Ausgenommen sind Fälle ohne Nachlassgegenstände und Nachlassverbindlichkeiten (sonstige Erwerbe, z.B. Vermächtnisse).

**Vermögensarten, Nachlassverbindlichkeiten und Reinnachlass
des Reinnachlasses und Steuerentstehungsjahr**

Reinnachlass von ... bis unter ... EUR ¹⁾	Nachlass- gegenstände insgesamt	Vermögensarten				Nachlass- verbindlichkeiten	Reinnachlass
		land- und forst- wirtschaftliches Vermögen	Grund- vermögen	Betriebs- vermögen	übriges Vermögen		

Steuerentstehungsjahr 2015 (Beträge in 1 000 EUR)

unter 5 000	9 149	59	1 952	46	7 092	11 142	- 1 993
5 000 - 10 000	2 718	22	446	-	2 251	2 383	336
10 000 - 50 000	40 799	271	9 103	.	.	20 163	20 635
50 000 - 100 000	96 523	1 180	27 103	173	68 066	31 078	65 445
100 000 - 200 000	245 282	3 619	86 546	1 474	153 642	49 661	195 621
200 000 - 300 000	241 665	4 420	93 886	718	142 642	34 670	206 995
300 000 - 500 000	508 382	7 943	195 167	2 776	302 497	78 489	429 894
500 000 - 2,5 Mill.	1 673 987	15 892	699 172	26 081	932 842	175 131	1 498 856
2,5 Mill. - 5 Mill.	342 251	7 489	154 291	10 940	169 531	29 147	313 104
5 Mill. und mehr	544 582	1 126	146 350	.	.	60 784	483 798
Insgesamt	3 705 338	42 021	1 414 014	53 220	2 196 083	492 647	3 212 691

Steuerentstehungsjahr 2016 (Beträge in 1 000 EUR)

unter 5 000	.	41	.	-	2 606	3 125	.
5 000 - 10 000	659	.	.	.	412	576	82
10 000 - 50 000	.	.	415	-	.	2 795	4 031
50 000 - 100 000	.	83	3 404	.	16 867	.	.
100 000 - 200 000	37 577	.	8 606	.	28 280	6 216	31 360
200 000 - 300 000	.	880	13 013	.	27 358	5 588	.
300 000 - 500 000	55 449	757	18 109	36	36 546	5 175	50 274
500 000 - 2,5 Mill.	194 980	757	63 096	5 139	125 989	20 272	174 709
2,5 Mill. - 5 Mill.	43 966	.	19 629	-	.	1 157	42 809
5 Mill. und mehr	.	-
Insgesamt	864 233	3 256	131 180	223 309	506 488	63 771	800 462

Tabelle 9. Nachlassgegenstände nach Vermögensarten, in Bayern in den Festsetzungsjahren 2007 bis 2016* nach der Höhe

Reinnachlass von ... bis unter ... EUR ¹⁾	Nachlass- gegenstände insgesamt	Vermögensarten ²⁾				Nachlass- verbindlichkeiten	Reinnachlass
		land- und forst- wirtschaftliches Vermögen	Grund- vermögen	Betriebs- vermögen	übriges Vermögen		
Steuerentstehungsjahr 1996 bis 2011 (Fälle)							
unter 5 000	.	247	.	133	1 854	3 175	.
5 000 - 10 000	708	.	175	.	678	652	708
10 000 - 50 000	.	826	3 249	.	.	10 322	10 615
50 000 - 100 000	.	1 024	5 357	.	11 725	.	.
100 000 - 200 000	15 105	.	.	382	14 834	14 797	15 105
200 000 - 300 000	.	.	6 542	366	9 609	9 585	.
300 000 - 500 000	10 432	1 422	7 864	705	10 328	10 285	10 432
500 000 - 2,5 Mill.	13 417	1 926	11 238	2 095	13 319	13 278	13 417
2,5 Mill. - 5 Mill.	813	110	673	.	.	806	813
5 Mill. und mehr	.	64
Insgesamt	75 249	8 562	44 828	4 454	73 839	75 054	76 676
Steuerentstehungsjahr 2012 und 2013 (Fälle)							
unter 5 000	449	49	146	31	393	544	775
5 000 - 10 000	120	18	.	.	113	107	120
10 000 - 50 000	2 139	164	552	20	2 080	2 091	2 139
50 000 - 100 000	3 191	329	1 285	37	3 111	3 105	3 191
100 000 - 200 000	4 626	591	.	.	4 537	4 500	4 626
200 000 - 300 000	2 732	412	1 824	87	2 688	2 658	2 732
300 000 - 500 000	3 467	606	2 654	188	3 425	3 394	3 467
500 000 - 2,5 Mill.	5 280	849	4 462	688	5 245	5 203	5 280
2,5 Mill. - 5 Mill.	370	64	325	105	365	366	370
5 Mill. und mehr	189	48	166	96	189	188	189
Insgesamt	22 563	3 130	14 075	1 336	22 146	22 156	22 889
Steuerentstehungsjahr 2014 (Fälle)							
unter 5 000	187	17	61	6	163	161	376
5 000 - 10 000	62	.	8	.	62	51	62
10 000 - 50 000	893	71	206	11	872	856	893
50 000 - 100 000	1 374	119	523	16	1 337	1 290	1 374
100 000 - 200 000	1 960	217	1 063	37	1 919	1 842	1 960
200 000 - 300 000	1 219	150	816	31	1 208	1 135	1 219
300 000 - 500 000	1 512	246	1 119	66	1 503	1 415	1 512
500 000 - 2,5 Mill.	2 434	361	2 035	273	2 419	2 359	2 434
2,5 Mill. - 5 Mill.	145	.	125	.	144	140	145
5 Mill. und mehr	79	13	69	32	78	79	79
Insgesamt	9 865	1 220	6 025	512	9 705	9 328	10 054

* Enthalten ist das Gesamtvolumen an vererbtem Vermögen seit dem Festsetzungsjahr 2007 unter Berücksichtigung der Änderungsfestsetzungen.

¹⁾ Ausgenommen sind Fälle ohne Nachlassgegenstände und Nachlassverbindlichkeiten (sonstige Erwerbe, z.B. Vermächtnisse).

²⁾ Die summierte Anzahl der Fälle der Vermögensarten kann größer sein als die Anzahl der Fälle bei den Nachlassgegenständen insgesamt.

Nachlassverbindlichkeiten und Reinnachlass des Reinnachlasses und Steuerentstehungsjahr

Reinnachlass von ... bis unter ... EUR ¹⁾	Nachlass- gegenstände insgesamt	Vermögensarten ²⁾				Nachlass- verbindlichkeiten	Reinnachlass
		land- und forst- wirtschaftliches Vermögen	Grund- vermögen	Betriebs- vermögen	übriges Vermögen		

Steuerentstehungsjahr 2015 (Fälle)

unter 5 000	129	16	34	3	115	105	266
5 000 - 10 000	46	6	6	-	46	37	46
10 000 - 50 000	763	.	158	.	751	727	763
50 000 - 100 000	1 075	73	368	8	1 058	994	1 075
100 000 - 200 000	1 564	137	814	29	1 533	1 424	1 564
200 000 - 300 000	987	.	618	.	973	895	987
300 000 - 500 000	1 277	163	929	39	1 267	1 196	1 277
500 000 - 2,5 Mill.	1 812	241	1 496	136	1 798	1 737	1 812
2,5 Mill. - 5 Mill.	112	15	88	22	112	109	112
5 Mill. und mehr	51	9	46	13	51	51	51
Insgesamt	7 816	802	4 557	268	7 704	7 275	7 953

Steuerentstehungsjahr 2016 (Fälle)

unter 5 000	.	3	.	-	13	13	.
5 000 - 10 000	12	.	.	.	11	8	12
10 000 - 50 000	.	.	11	.	.	110	120
50 000 - 100 000	.	5	44	.	191	.	.
100 000 - 200 000	217	.	79	.	216	186	217
200 000 - 300 000	.	13	80	.	147	135	.
300 000 - 500 000	126	15	71	3	126	119	126
500 000 - 2,5 Mill.	192	20	143	11	191	182	192
2,5 Mill. - 5 Mill.	12	.	11	-	.	12	12
5 Mill. und mehr	.	-
Insgesamt	1 040	74	444	20	1 028	943	1 054

Insgesamt (Fälle)

unter 5 000	2 773	332	933	173	2 538	3 998	4 866
5 000 - 10 000	948	87	225	10	910	855	948
10 000 - 50 000	14 530	1 105	4 176	124	14 096	14 106	14 530
50 000 - 100 000	17 862	1 550	7 577	200	17 422	17 310	17 862
100 000 - 200 000	23 472	2 686	13 276	533	23 039	22 749	23 472
200 000 - 300 000	14 811	1 831	9 880	501	14 625	14 408	14 811
300 000 - 500 000	16 814	2 452	12 637	1 001	16 649	16 409	16 814
500 000 - 2,5 Mill.	23 135	3 397	19 374	3 203	22 972	22 759	23 135
2,5 Mill. - 5 Mill.	1 452	214	1 222	463	1 438	1 433	1 452
5 Mill. und mehr	736	134	629	382	733	729	736
Insgesamt	116 533	13 788	69 929	6 590	114 422	114 756	118 626

**Noch: Tabelle 9. Nachlassgegenstände nach Vermögensarten,
in Bayern in den Festsetzungsjahren 2007 bis 2016* nach der Höhe**

Reinnachlass von ... bis unter ... EUR ¹⁾	Nachlass- gegenstände insgesamt	Vermögensarten				Nachlass- verbindlichkeiten	Reinnachlass
		land- und forst- wirtschaftliches Vermögen	Grund- vermögen	Betriebs- vermögen	übriges Vermögen		
Steuerentstehungsjahr 1996 bis 2011 (Beträge in 1 000 EUR)							
unter 5 000	.	2 697	.	65 904	201 446	746 664	.
5 000 - 10 000	37 000	.	12 727	.	23 993	31 681	5 319
10 000 - 50 000	.	9 598	195 117	.	.	366 027	330 658
50 000 - 100 000	.	17 536	392 546	.	890 899	.	.
100 000 - 200 000	2 869 508	.	.	17 372	1 844 665	684 323	2 185 186
200 000 - 300 000	.	.	1 016 757	28 650	1 807 367	504 525	.
300 000 - 500 000	4 759 131	66 115	1 805 980	83 649	2 803 386	707 140	4 051 988
500 000 - 2,5 Mill.	14 322 441	141 700	5 690 364	696 899	7 793 458	2 059 323	12 263 113
2,5 Mill. - 5 Mill.	3 322 675	13 741	1 084 761	.	.	571 224	2 751 428
5 Mill. und mehr	.	29 121
Insgesamt	38 587 716	365 218	12 565 886	3 177 245	22 479 267	7 463 919	31 123 802
Steuerentstehungsjahr 2012 und 2013 (Beträge in 1 000 EUR)							
unter 5 000	105 453	2 456	41 177	6 778	55 041	129 978	- 24 525
5 000 - 10 000	19 346	75	.	.	12 160	18 464	882
10 000 - 50 000	153 043	2 088	35 287	252	115 415	82 298	70 744
50 000 - 100 000	350 873	6 741	103 371	1 706	239 054	113 545	237 327
100 000 - 200 000	872 617	19 314	.	.	527 121	203 029	669 588
200 000 - 300 000	826 356	18 530	322 057	6 146	479 623	155 936	670 420
300 000 - 500 000	1 620 319	33 751	690 962	16 315	879 290	252 018	1 368 301
500 000 - 2,5 Mill.	5 753 570	74 818	2 434 117	223 575	3 021 060	744 734	5 008 837
2,5 Mill. - 5 Mill.	1 464 527	6 897	551 904	140 015	765 712	213 487	1 251 040
5 Mill. und mehr	3 873 747	17 168	687 824	776 639	2 392 116	759 640	3 114 106
Insgesamt	15 039 850	181 837	5 196 322	1 175 098	8 486 593	2 673 131	12 366 720
Steuerentstehungsjahr 2014 (Beträge in 1 000 EUR)							
unter 5 000	28 339	171	14 753	52	13 364	36 270	- 7 930
5 000 - 10 000	2 391	.	496	.	1 868	1 933	458
10 000 - 50 000	62 880	877	13 936	212	47 856	33 556	29 324
50 000 - 100 000	150 779	1 870	42 302	390	106 217	47 471	103 308
100 000 - 200 000	358 188	5 333	124 939	2 122	225 794	71 886	286 302
200 000 - 300 000	360 681	5 208	141 426	1 564	212 484	60 190	300 492
300 000 - 500 000	686 513	11 362	277 530	4 667	392 954	92 680	593 833
500 000 - 2,5 Mill.	2 623 118	25 553	1 076 500	73 172	1 447 893	340 550	2 282 568
2,5 Mill. - 5 Mill.	553 004	.	177 014	.	347 466	58 013	494 991
5 Mill. und mehr	1 875 422	350	368 842	483 345	1 022 885	310 420	1 565 002
Insgesamt	6 701 316	54 140	2 237 738	590 658	3 818 781	1 052 969	5 648 347

* Enthalten ist das Gesamtvolumen an vererbtem Vermögen seit dem Festsetzungsjahr 2007 unter Berücksichtigung der Änderungsfestsetzungen.

¹⁾ Ausgenommen sind Fälle ohne Nachlassgegenstände und Nachlassverbindlichkeiten (sonstige Erwerbe, z.B. Vermächtnisse).

**Nachlassverbindlichkeiten und Reinnachlass
des Reinnachlasses und Steuerentstehungsjahr**

Reinnachlass von ... bis unter ... EUR ¹⁾	Nachlass- gegenstände insgesamt	Vermögensarten				Nachlass- verbindlichkeiten	Reinnachlass
		land- und forst- wirtschaftliches Vermögen	Grund- vermögen	Betriebs- vermögen	übriges Vermögen		

Steuerentstehungsjahr 2015 (Beträge in 1 000 EUR)

unter 5 000	9 861	59	1 952	46	7 805	12 198	- 2 337
5 000 - 10 000	3 435	22	446	-	2 968	3 063	372
10 000 - 50 000	49 144	.	10 060	.	38 800	23 737	25 408
50 000 - 100 000	116 160	1 222	29 742	170	85 026	36 056	80 104
100 000 - 200 000	287 163	3 681	97 624	1 474	184 383	57 634	229 528
200 000 - 300 000	282 264	.	105 586	.	171 251	39 522	242 742
300 000 - 500 000	590 637	8 237	222 334	2 971	357 095	86 190	504 448
500 000 - 2,5 Mill.	1 873 149	17 182	761 987	26 544	1 067 436	189 402	1 683 748
2,5 Mill. - 5 Mill.	416 243	8 931	175 936	11 513	219 863	38 731	377 512
5 Mill. und mehr	686 677	1 185	169 054	20 866	495 572	64 387	622 289
Insgesamt	4 314 734	45 502	1 574 721	64 312	2 630 200	550 921	3 763 813

Steuerentstehungsjahr 2016 (Beträge in 1 000 EUR)

unter 5 000	.	41	.	-	2 606	3 125	.
5 000 - 10 000	659	.	.	.	412	576	82
10 000 - 50 000	.	.	415	.	.	2 795	4 031
50 000 - 100 000	.	83	3 404	.	16 867	.	.
100 000 - 200 000	37 577	.	8 606	.	28 280	6 216	31 360
200 000 - 300 000	.	880	13 013	.	27 358	5 588	.
300 000 - 500 000	55 449	757	18 109	36	36 546	5 175	50 274
500 000 - 2,5 Mill.	194 980	757	63 096	5 139	125 989	20 272	174 709
2,5 Mill. - 5 Mill.	43 966	.	19 629	-	.	1 157	42 809
5 Mill. und mehr	.	-
Insgesamt	864 233	3 256	131 180	223 309	506 488	63 771	800 462

Insgesamt (Beträge in 1 000 EUR)

unter 5 000	669 952	5 424	311 487	72 779	280 262	928 235	- 258 282
5 000 - 10 000	62 831	549	21 014	- 132	41 400	55 718	7 113
10 000 - 50 000	968 579	12 844	254 815	2 496	698 424	508 414	460 165
50 000 - 100 000	1 941 855	27 452	571 365	4 973	1 338 063	619 196	1 322 659
100 000 - 200 000	4 425 052	70 803	1 519 371	24 634	2 810 242	1 023 089	3 401 964
200 000 - 300 000	4 405 862	71 820	1 598 839	37 109	2 698 083	765 761	3 640 102
300 000 - 500 000	7 712 049	120 223	3 014 915	107 638	4 469 272	1 143 203	6 568 843
500 000 - 2,5 Mill.	24 767 259	260 009	10 026 065	1 025 329	13 455 836	3 354 279	21 412 974
2,5 Mill. - 5 Mill.	5 800 415	33 004	2 009 243	564 671	3 193 496	882 612	4 917 779
5 Mill. und mehr	14 753 994	47 824	2 378 732	3 391 125	8 936 249	2 524 203	12 229 827
Insgesamt	65 507 849	649 953	21 705 847	5 230 622	37 921 328	11 804 710	53 703 144

Aktuelle
Veröffentlichungen
unter
q.bayern.de/webshop



Statistisches Jahrbuch für Bayern 2016

Das Statistische Jahrbuch für Bayern ist das Standardwerk der amtlichen Statistik in Bayern seit 1894. Umfassend und informativ bietet es jährlich die aktuellsten Statistikdaten über Land, Leben, Leute, Politik, Wissenschaft und Wirtschaft in Bayern an.

Auf über 600 Seiten enthält es die wichtigsten Ergebnisse aller amtlichen Statistiken – in Form von Tabellen, Graphiken oder Karten – zum Teil mit langjährigen Vergleichsdaten und Zeitreihen. Ebenso werden ausgewählte wichtige Strukturdaten für Regierungsbezirke, kreisfreie Städte und Landkreise sowie Regionen Bayerns, aber auch für alle Bundesländer und die EU-Mitgliedstaaten dargestellt. Daten aus Statistiken anderer Dienststellen und Organisationen vervollständigen das Angebot.



Preise

Buch 39,00 € | DVD (PDF) 12,00 € | Buch+DVD 46,00 € | Datei (PDF) 12,00 €



Bayern Daten 2016

Die Bayern Daten sind ein kleiner Auszug aus dem Statistischen Jahrbuch. Auf ca. 30 Seiten sind die wichtigsten bayerischen Strukturdaten aus Wirtschaft, Gesellschaft und Politik in Tabellen und Grafiken dargestellt.

Preise

Heft 0,55 € | Datei kostenlos

Bayerisches Landesamt für Statistik – Vertrieb, St.-Martin-Straße 47, 81541 München
Telefon 089 2119-3205, 0911 98208-6270 | Telefax 089 2119-3457 | vertrieb@statistik.bayern.de